



PPA

Plano Plurianual

2018-2021



Prefeito

José de Sousa Machado

Vice-Prefeito

Geraldo Vieira da Silva

SECRETARIA DE GOVERNO

Josenildo Francisco

SECRETARIA DE ADMINISTRAÇÃO

Davi Alécio Vieira

SECRETARIA DE FINANÇAS E PLANEJAMENTO

Daniel da Silva Machado

SECRETARIA DE SAÚDE

Maria Frascinete Pontes Soares

SECRETARIA DE EDUCAÇÃO E CULTURA

Maria de Lourdes Farias da Costa

SECRETARIA DE ASSISTÊNCIA SOCIAL

Emília Gabriela Alves de Oliveira

SECRETARIA DE INFRAESTRUTURA

Ana Paula Evaristo de Pontes

SECRETARIA DE AGRICULTURA E MEIO AMBIENTE

José Humberto Alves de Sena

INSTITUTO DE PREVIDÊNCIA MUNICIPAL

Espedito Rufino dos Santos

Sertãozinho, agosto de 2017

SUMÁRIO

LEI DO PLANO PLURIANUAL 2018-2021	6
1. INTRODUÇÃO	9
2. APRESENTAÇÃO	10
3. ESTRUTURA METODOLÓGICA	12
4. CONCEITUALIZAÇÃO DOS ATRIBUTOS	13
5. CONTEXTUALIZAÇÃO MUNICIPAL	16
6. DETALHAMENTO DA PROGRAMAÇÃO	24
6.1. Resumo dos Programas Finalísticos	25
6.2. Resumo dos Programas de Gestão	28
6.3. Resumo dos Programas dos Encargos Especiais	30
6.4. Resumo dos Programas por Macroobjetivo	31
6.5. Resumo dos Programas Finalístico por Macroobjetivo	35
4. ESTIMATIVAS DOS RECURSOS E DAS DESPESAS PREVISTAS	36
4.1. Demonstrativo da estimativa da Receita	37
4.2. Demonstrativo da despesa por fontes	38
4.3. Resumo das Ações por Função e Subfunção	39
4.4. Resumo dos Programas e Ações por Função e Subfunção	41
4.5. Resumo dos Programas e Ações por Unidade Orçamentária	45
4.6. Resumo dos Programas e Ações	49
4.7. Resumo dos Programas	53
4.7. Resumo das Ações	54
4.7. Resumo dos Programas por Objetivo do Milênio	57
4.7. Detalhamento dos Programas por Ações	58

LEI Nº 310/2017

Dispõe sobre o Plano Plurianual do Município de Sertãozinho para o quadriênio de 2018 a 2021 e dá outras providências.

O PREFEITO CONSTITUCIONAL DO MUNICÍPIO DE SERTÃOZINHO, no uso das atribuições legais, faz saber que a Câmara Municipal de Sertãozinho aprovou e é sancionada a seguinte Lei:

Art. 1º - Fica instituído o Plano Plurianual para o quadriênio de 2018 a 2021, em cumprimento ao disposto no art. 165, § 1º, da Constituição Federal de 1988, estabelecendo, para o período, os programas com seus respectivos objetivos, indicadores e montantes de recursos a serem aplicados em despesas de capital e outras delas decorrentes e nas despesas de duração continuada, na forma de seus anexos.

Parágrafo único. O disposto nesta Lei compreende todos os órgãos da Administração Direta e Indireta dos Poderes Executivo e Legislativo.

Art. 2º - A exclusão ou alteração de programas constantes desta Lei, bem como a inclusão de novos programas serão propostos pelo Poder Executivo, através de projeto de lei de revisão do plano ou projeto de lei específico.

Art. 3º - A inclusão, exclusão ou alteração de ações orçamentárias no Plano Plurianual poderão ocorrer por intermédio da Lei Orçamentária Anual ou de seus créditos adicionais, inserindo no respectivo programa, as modificações subsequentes.

Parágrafo único. De acordo com o disposto no caput deste artigo fica o Poder Executivo autorizado a adequar as metas das ações orçamentárias para compatibilizá-las com as alterações de valor ou com outras modificações efetivadas na Lei Orçamentária Anual.



SERTÃOZINHO
PREFEITURA MUNICIPAL

Art. 4º - O Poder Executivo poderá alterar as metas fiscais estabelecidas, a fim de compatibilizar a despesa orçada com a receita estimada em cada exercício, de forma a assegurar o permanente equilíbrio das contas públicas e a conjuntura do momento.

Art. 5º - Esta Lei entra em vigor na data de sua publicação.

Sertãozinho/PB, 17 de outubro de 2017.

JOSÉ DE SOUSA MACHADO

Prefeito de Sertãozinho



INTRODUÇÃO

APRESENTAÇÃO

ESTRUTURA METODOLÓGICA

CONCEITUALIZAÇÃO DOS ATRIBUTOS

CONTEXTUALIZAÇÃO MUNICIPAL



1. APRESENTAÇÃO

Em cumprimento à Constituição Federal, o Poder Executivo Municipal apresenta o Plano Plurianual para o período de 2018/2021 (PPA 2018/2021). O documento contempla as prioridades das políticas públicas para o município de Sertãozinho, tendo o cidadão como foco principal das suas ações.

O Plano Plurianual - PPA 2018/2021 integra um projeto de desenvolvimento municipal que concilia inclusão social, com a ampliação do acesso aos bens e serviços públicos integrada à oferta de infraestrutura urbana.

Atualmente, as demandas da população exigem esforços cada vez maiores, seja por mais investimentos em infraestrutura ou oferta de serviços públicos de qualidade.

O presente planejamento foi elaborado de maneira compatível com a capacidade de realização da despesa, com o objetivo de contribuir para melhorar a qualidade do gasto público. Da mesma forma, se buscou alocar de forma adequada e estratégica os recursos, para permitir o desenvolvimento sustentável do município, mesmo em tempos de ajustes fiscais significativos.

Ao construir esse novo projeto, a Administração Municipal traz como diretriz o resgate do planejamento com base na Visão de Futuro, que antecipa e propõe a concepção de caminhos possíveis e desejáveis.

Neste sentido, o PPA 2018–2021 possui uma estrutura que reflete uma concepção de planejamento influenciada pelo Pacto Federativo e no estabelecimento de parcerias com os Governos Federal e Estadual, na formulação e implementação das principais agendas a serem executadas no quadriênio.

2. INTRODUÇÃO

Os desafios para o momento atual remetem ao aperfeiçoamento das políticas públicas na busca pela melhor distribuição das oportunidades e do acesso a bens e serviços públicos de qualidade por toda a população.

O PPA 2018 - 2021 define as escolhas estratégicas para atender às novas demandas de uma sociedade que, em constante movimento, se transforma e evolui frente aos fenômenos sociais e cenário econômico vigentes.

Para enfrentar esses desafios e aproximar ainda mais as políticas públicas da realidade e anseios da sociedade, foram empreendidas ações com a finalidade de aprimorar tanto o próprio PPA quanto o seu processo de construção, fortalecendo seu caráter de espaço institucional de participação da sociedade civil.

A elaboração do plano está baseada no conteúdo do Programa de Governo, que agrega propostas desafiadoras, mas que tendem a assegurar à melhoria da qualidade de vida dos sertãozinhenses. As contribuições colhidas durante a realização de audiências e conferências realizadas durante o exercício de 2017 foram acatadas, adequando-as a realidade dos recursos disponíveis, a luz das projeções realizadas.

Nas consultas populares foram recebidas 114 contribuições, das quais estão em consonância com as ações constantes desse plano um total de 99 demandas apresentadas:

<u>AÇÃO DO PLANO</u>	<u>QTD PROPOSTA RECEBIDAS</u>
Construção e/ou Ampliação do Polo de Academia da Saúde	13
Conservação e Melhoria das Estradas Vicinais	13
Reforma e/ou Ampliação de Unidades Escolares	7
Assistência a Pequenos Agricultores	7
Construção e Revitalização de Açudes, Barreiros e Barragens Subterrâneas	6
Construção, Ampliação e/ou Revitalização de Praças e Logradouros Públicos	5
Incentivo à Produção de Atividades Artísticas e Culturais	5

Pavimentação de Vias Públicas	4
Implantação e/ou Ampliação do Sistema de Esgotamento Sanitário	3
Construção, reforma e/ou restauração de Unidades Habitacionais	3
Incentivo e Promoção das Atividades Esportivas	3
Manter os Serviços da Central de Regulação e o Transporte Sanitário Eletivo	3
Reforma e/ou Ampliação de Unidades de Educação Infantil	2
Construção, Reforma e/ou Ampliação de Prédios Públicos	2
Aquisição de Patrulha Mecanizada com Implementos Agrícolas	2
Construção de Quadras Poliesportivas	2
Implantação de Manutenção de Políticas Públicas para as Mulheres	2
Manutenção das Atividades do Programa Saúde da Família - PSF/PAB	2
Manutenção das Atividades de Média e Alta Complexidade Ambulatorial e Hospitalar	2
Construção de Unidades de Educação Infantil	1
Construção de Matadouro Público Municipal	1
Construção de Cisternas	1
Construção de Praça Esportiva	1
Ampliação e Recuperação de Unidades de Saúde	1
Melhoria das Instalações, Equipamentos e Mobiliário da Rede Municipal de Educação	1
Manutenção do Ensino Fundamental	1
Manutenção do Programa Dinheiro Direto na Escola - PDDE/FNDE	1
Manutenção de Outros Programas Educacionais - MEC/FNDE	1
Manutenção da Merenda Escolar	1
Promoção de Eventos e Festividades Culturais e Folclóricas	1
Manutenção das Atividades do Núcleo de Apoio à Saúde da Família - NASF/PAB	1
Manutenção das Atividades da Saúde Bucal - SB/PAB	1

A importância da participação social nas decisões e atividades desenvolvidas pelo governo se constitui em relevante instrumento de interação, o que possibilita o aperfeiçoamento das políticas públicas e contribui para a prática da responsabilidade compartilhada.

3. ESTRUTURA METODOLÓGICA

O PPA 2018-2021 trouxe inovações às metodologias de elaboração anteriormente vigentes. A mudança de estrutura e conceito relacionado ocorreu, principalmente, com o intuito de dotar o Plano da capacidade de interpretar a realidade na qual é implantado e as especificidades de cada política pública nele inserida e, assim, comunicar melhor os compromissos do governo, evitando a linguagem rigidamente técnica e facilitando a incorporação das agendas do Governo e a apropriação do Plano pela Sociedade.

Este modelo, fundamentado em uma leitura por temas de políticas públicas, buscou fortalecer o caráter estratégico do Plano, evitando sua identificação com uma visão de curto prazo, mais própria dos orçamentos.

Neste contexto, o PPA foi estruturado a partir da visão de desenvolvimento sustentável, da difusão do conhecimento e informação; concepções estas que estimularam a elaboração de políticas públicas, em áreas temáticas prioritárias de atuação, integrando políticas de Saúde e Assistência Social, Educação, Cultura, Esporte e Lazer, Saneamento, Habitação, Gestão Ambiental, e Modernização Administrativa.

4. CONCEITUALIZAÇÃO DOS ATRIBUTOS

O Plano Plurianual - PPA é o principal instrumento de Planejamento Estratégico para implementação de políticas públicas. Estabelece as diretrizes, objetivos e metas da Administração Pública para as despesas de capital e outras delas decorrentes, e para as relativas aos Programas de duração continuada, para um período de 04 (quatro) anos, conforme disposto nos marcos legais.

Conforme o Art. 167, inciso I, da Constituição Federal, é vedado o início de quaisquer Programas e ações que não constem no Plano Plurianual, ou seja, todas as ações que integram a LOA devem estar presentes previamente no PPA, conforme determina o Art. 165, §7º, da Constituição Federal, de modo a inserir as dotações orçamentárias em uma perspectiva de planejamento de curto e médio prazo, compatibilizando os dois instrumentos.

O PPA, enquanto principal instrumento do planejamento estratégico possibilita a integração entre Planejamento e Orçamento de tal forma que as prioridades e metas estabelecidas na LDO sejam retiradas do Plano. Integração similar ocorre entre PPA e a LOA, com a inserção das prioridades e metas.

Os programas vão constar nos orçamentos, tendo suas entregas traduzidas em ações: projetos e atividades, assegurando uma efetiva integração entre o planejamento e sua execução, objetivo recomendado pelas melhores práticas administrativas, as quais requerem transparência por se tratar de pressuposto para que a população acompanhe a execução do orçamento e monitore o uso dos recursos públicos.

Com base nesta definição, como instrumento de planejamento norteador do desenvolvimento municipal, relacionando-os às proposições do Programa do Governo e às demandas sociais, determinou-se os Macroobjetivo e os Programas.



O Programa retrata a ação governamental para a gestão de políticas públicas expressas em temas estruturantes.

A Ação é uma operação ou um conjunto de operações da qual pode resultar um produto (bem ou serviço) que contribui para o atingimento das Metas e alcance dos Objetivos do programa. As Ações podem ser classificadas como Atividades, Projetos ou Operações Especiais. As Ações refletem as entregas à sociedade de bens e serviços resultantes da execução das políticas públicas e comunicam-se diretamente com Orçamento a ser especificado anualmente na Lei Orçamentária Anual – LOA.

Como atributo do PPA 2018–2021 temos ainda os Programas de Manutenção da Administração do Poder Executivo e do Poder Legislativo. Estes programas são compostos por um conjunto de ações destinadas ao apoio, à gestão e à manutenção da atuação governamental. Traduzem-se na oferta de produtos ao próprio Município e são normalmente associados às finalidades das áreas meio, não havendo a obrigatoriedade de Indicadores.

Vinculado aos Programas, o Valor Global expressa a estimativa do total dos recursos que serão investidos pela Gestão Municipal no período do Plano para o alcance do seu objetivo. O Valor Global dos Programas será especificado pelas respectivas categorias econômicas, e por outras fontes passíveis de captação de recursos.

Para uma melhor compreensão das estimativas das disponibilidades para o próximo quadriênio, foram apresentados os programas e ações relativos à dívida pública, pagamento de inativos e pensionistas, indenizações, restituições. Vale salientar que essas despesas estão dispensadas de sua inclusão no Plano pela sua natureza, uma vez que se tratam de despesas assumidas pelo ente público e que não geram bens e serviços à população.

Na elaboração do presente Plano Plurianual, foram considerados os recentes cenários divulgados para a economia para 2018, 2019, 2020 e 2021 que se refletem nas

estimativas da receita do Município pela projeção das expectativas de crescimento da economia brasileira, sendo que, em alguns casos, foram utilizados índices diferenciados, maiores ou menores, conforme as peculiaridades de cada receita estudada.

Apesar das particularidades, procurou-se observar o seguinte cenário macroeconômico nas projeções dos recursos:

Variáveis	2018	2019	2020
PIB real (crescimento % anual)	NÃO DIVULGADO	NÃO DIVULGADO	NÃO DIVULGADO
Taxa real de juro implícito sobre a dívida líquida do Governo	6,00	6,50	6,00
Cambio (R\$/US\$ - Final do Ano)	3,9	3,7	3,8
Inflação Média (%anual) projetada com base em índice oficial de inflação	6,5%	6,0%	6,0%
Projeção do PIB do Estado - R\$ milhares	NÃO DIVULGADO	NÃO DIVULGADO	NÃO DIVULGADO

No âmbito municipal trabalhou-se com as projeções macroeconômicas acima citadas, com valores previstos de receitas e despesas da LOA 2017 e suas adequações perante a presente conjuntura econômica, revisões e suas respectivas projeções para 2018, 2019, 2020 e 2021.

Tanto as projeções de crescimento e expectativas de inflação, quanto os valores estimados para as receitas e as despesas serão revistas anualmente por ocasião da elaboração das respectivas LDO e LOA.

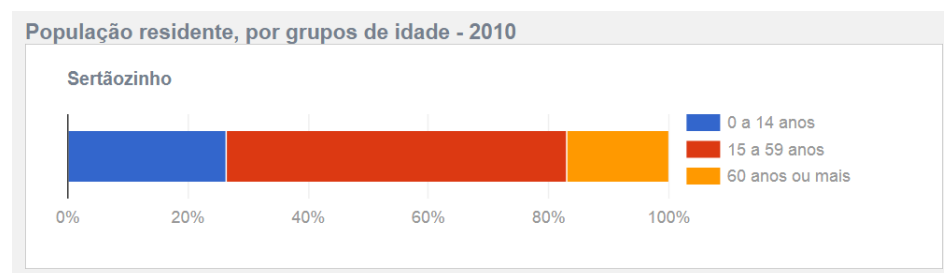
5. CONTEXTUALIZAÇÃO MUNICIPAL

O Município de Sertãozinho, localizado na microrregião de Guarabira, possui 4.969 habitantes (IBGE, estimativa 2016), sendo o 4º. menor da microrregião. Com uma extensão territorial de 32,978 Km², apresenta densidade demográfica de 150,67 hab/ Km².



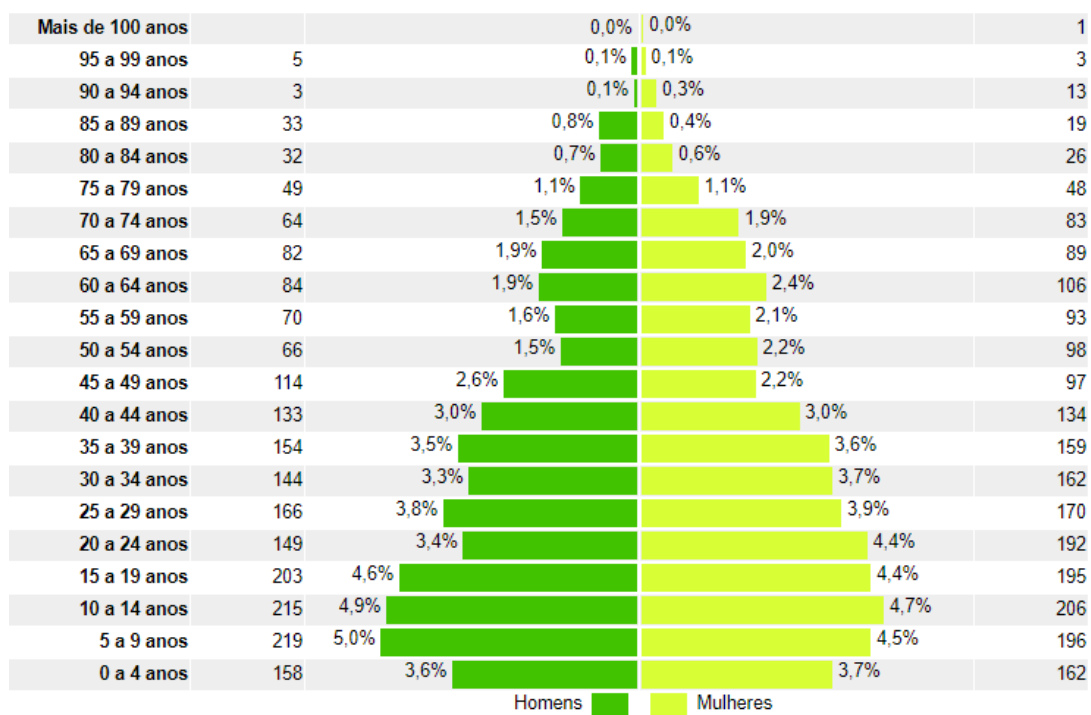
Entre 2000 e 2010, a população de Sertãozinho cresceu a uma taxa média anual de 2,47%, enquanto no Brasil foi de 1,17%, no mesmo período. Nesta década, a taxa de urbanização do município passou de 61,32% para 73,15%. Em 2010 viviam, no município, 4.395 pessoas, segundo dados do Censo IBGE 2010.

A concentração da população por faixa etária está apresentada na tabela abaixo, onde se destaca que 56,86% da população é composta por pessoas entre 15 a 59 anos, 26,23% são crianças e 16,91% estão na faixa da melhor idade.



Fonte: IBGE -2010

A composição da população residente no município apresenta um equilíbrio entre os sexos, onde as mulheres representam pouco mais da metade da população, representando 51,24% dos sertãozinhenses, como se observa no Quadro da Distribuição da População por Sexo, segundo o grupo de idade, constante dos dados do Censo do IBGE 2010.

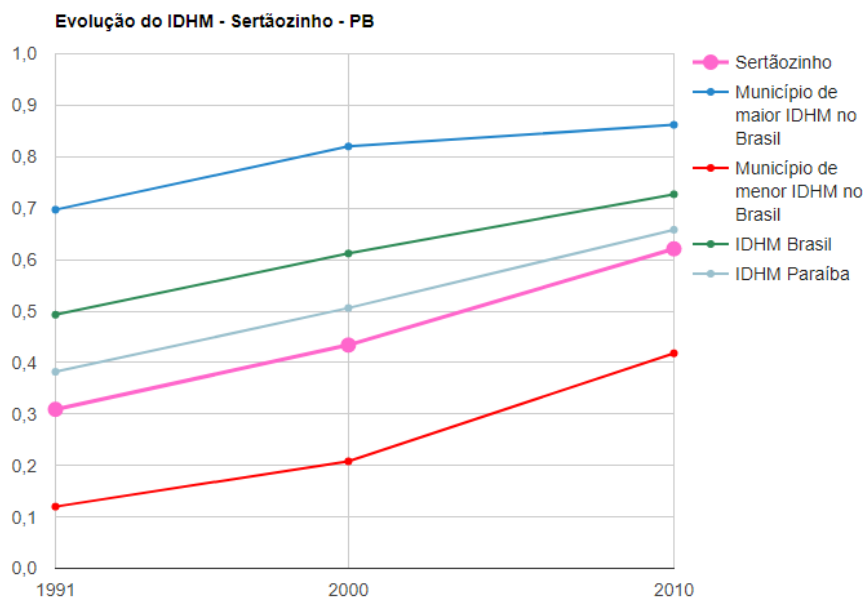


Fonte: IBGE – 2010

O Índice de Desenvolvimento Humano (IDHM) de Sertãozinho é 0,621, em 2010, o que situa o município na faixa de Desenvolvimento Humano Médio (IDHM entre 0,600 e 0,699).

A dimensão que mais contribui para o IDHM do município é Longevidade, com índice de 0,769, seguida de Educação, com índice de 0,561, e de Renda, com índice de 0,554. Sertãozinho ocupa a 3680ª posição entre os 5.565 municípios brasileiros segundo o IDHM. (ATLAS DE DESENVOLVIMENTO HUMANO DO BRASIL, 2013).

De 1991 a 2010, o IDHM do município passou de 0,309, em 1991, para 0,621, em 2010, enquanto o IDHM da Paraíba passou de 0,493 para 0,727. Isso implica em uma taxa de crescimento de 100,97% para o município e 47% para o estado.

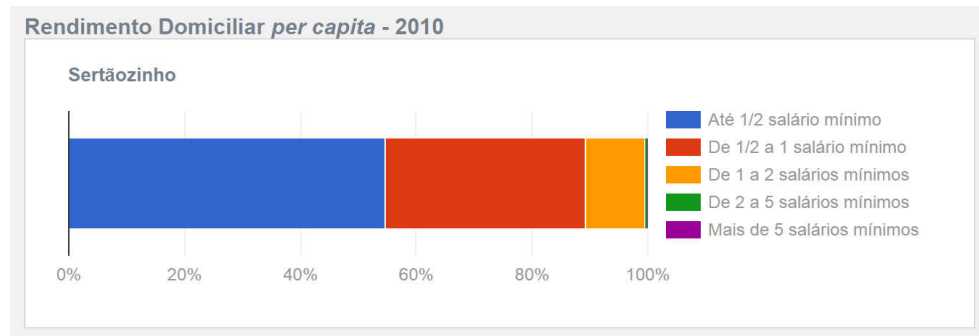


Fonte: PNUD, Ipea e FJP

A renda per capita média de Sertãozinho cresceu 192,71% nas últimas duas décadas, passando de R\$ 86,13, em 1991, para R\$ 158,34, em 2000, e para R\$ 252,11, em 2010. Isso equivale a uma taxa média anual de crescimento nesse período de 5,82%. A taxa média anual de crescimento foi de 7,00%, entre 1991 e 2000, e 4,76%, entre 2000 e 2010.

A proporção de pessoas pobres, ou seja, com renda domiciliar per capita inferior a R\$ 140,00 (a preços de agosto de 2010), passou de 84,93%, em 1991, para 53,08%, em 2000, e para 38,87%, em 2010.

Segundo os dados do Censo IBGE 2010, de 1.285 domicílios particulares permanentes em Sertãozinho, verificou-se o total de 674 domicílios particulares com rendimento nominal mensal domiciliar *per capita* de até 0,5 salário mínimo.



Fonte: IBGE -2010

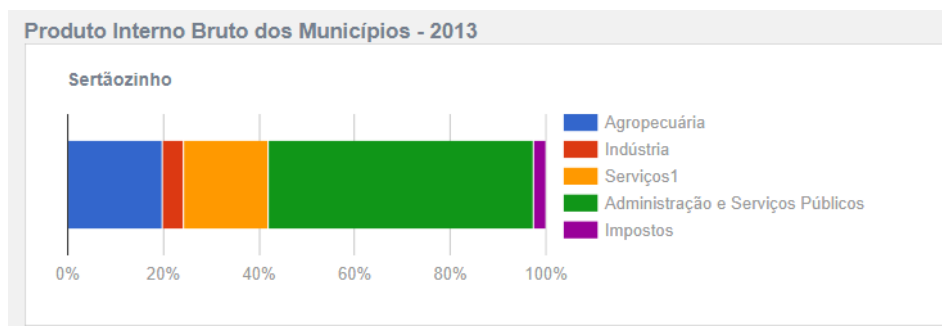
Entre 2000 e 2010, a **taxa de atividade** da população de 18 anos ou mais (ou seja, o percentual dessa população que era economicamente ativa) passou de 55,11% em 2000 para 52,64% em 2010. Ao mesmo tempo, sua **taxa de desocupação** (ou seja, o percentual da população economicamente ativa que estava desocupada) passou de 7,71% em 2000 para 4,76% em 2010.

Ocupação da população de 18 anos ou mais - Município - Sertãozinho - PB

	2000	2010
Taxa de atividade - 18 anos ou mais	55,11	52,64
Taxa de desocupação - 18 anos ou mais	7,71	4,76
Grau de formalização dos ocupados - 18 anos ou mais	30,05	24,73
Nível educacional dos ocupados		
% dos ocupados com fundamental completo - 18 anos ou mais	16,71	39,36
% dos ocupados com médio completo - 18 anos ou mais	13,35	30,68
Rendimento médio		
% dos ocupados com rendimento de até 1 s.m. - 18 anos ou mais	87,74	64,34
% dos ocupados com rendimento de até 2 s.m. - 18 anos ou mais	98,30	93,70
% dos ocupados com rendimento de até 5 s.m. - 18 anos ou mais	99,38	99,04

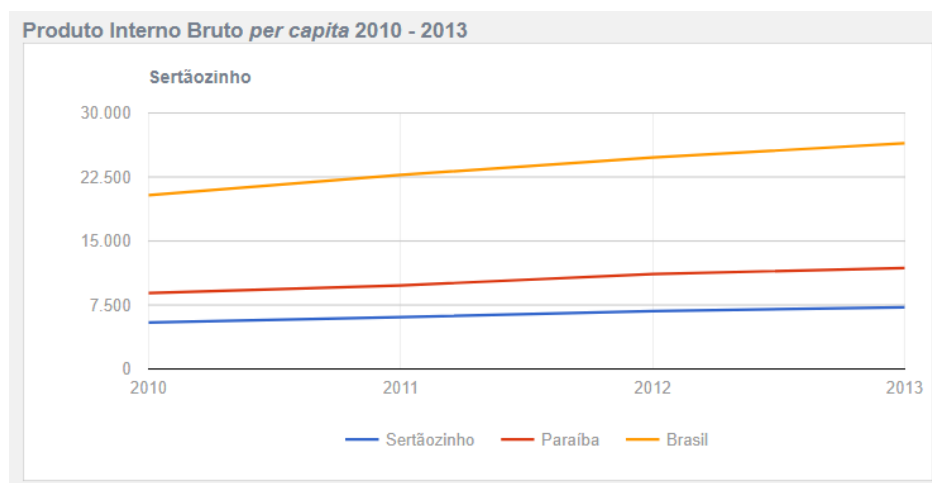
Fonte: PNUD, Ipea e FJP

Ainda, segundo o IBGE, a economia municipal está concentrada nos recursos da administração e serviços públicos que representa 55,49% do Produto Interno Bruto do município, seguida pela agropecuária que representa apenas 19,72%, como se observa na demonstração abaixo.



Fonte: IBGE -2010

A economia local merece uma especial atenção, tendo em vista que o Produto Interno Bruto *per capita* do município apresenta um grande distanciamento das médias estadual e nacional.



Fonte: IBGE -2010

O cenário apresentado exige ações de governo tecnicamente consistentes e politicamente viáveis para potencializar projetos, reduzir a pobreza e a desigualdade, buscando a geração de trabalho, emprego e renda e a ampliação do acesso à saúde, assistência, educação, cultura, esporte e lazer. Neste contexto, a Gestão Municipal busca a implantar as ações que estimulem o desenvolvimento local articulado com a melhoria dos índices de qualidade de vida da população.



SAÚDE

A política pública de saúde de Sertãozinho é promovida a partir de ações estratégicas para a qualificação das práticas gerenciais do Sistema Único de Saúde – SUS e fortalecimento da Gestão.

As ações de promoção à saúde vêm se intensificando, por meio da efetivação de políticas de saúde específicas para a mulher, criança, homem, pessoa com deficiência, pessoa idosa; na atenção psicossocial, saúde bucal; na vigilância em saúde e de humanização no atendimento, objetivando a qualidade de vida dos usuários do Sistema Municipal de Saúde, a priorização da atenção básica e o combate às causalidades dos agravos à saúde.

EDUCAÇÃO

A Lei de Diretrizes e Bases da Educação Nacional - Lei nº 9.394/96, baseada no princípio do direito universal à educação para todos, estabelece a responsabilidade prioritária ao governo municipal pelo atendimento com qualidade à Educação Infantil, Ensino Fundamental regular e à modalidade da Educação de Jovens e Adultos (EJA).

Neste sentido, a política de educação, com base no Plano Municipal de Educação visa promover a melhoria da qualidade da educação com a ampliação do investimento, assegurando a qualidade e equidade no atendimento às necessidades de expansão; a valorização dos trabalhadores da educação; e o desenvolvimento da política de educação inclusiva, intensificando esforços para implementar e consolidar políticas educacionais e a elevação da qualidade do ensino escolar.

Esses esforços são essenciais para a melhoria da qualidade de vida da população, para a superação de desigualdades sociais e educacionais e para a qualificação da força de trabalho.

ASSISTÊNCIA SOCIAL

Na presente conjuntura, o Município de Sertãozinho apresenta um cenário que, apesar de demonstrar importantes avanços econômicos e sociais, traz em seu bojo significativas preocupações que solicitam do Executivo Municipal intervenções eficientes e eficazes para atender às necessidades básicas da população que vivenciam, no cotidiano, situações de vulnerabilidade e risco pessoal e social.

Vulnerabilidade Social - Sertãozinho - PB

Crianças e Jovens	1991	2000	2010
Mortalidade infantil	61,90	48,90	24,00
% de crianças de 4 a 5 anos fora da escola	-	7,84	2,02
% de crianças de 6 a 14 anos fora da escola	39,63	5,93	2,26
% de pessoas de 15 a 24 anos que não estudam nem trabalham e são vulneráveis à pobreza	-	25,03	22,51
% de mulheres de 10 a 14 anos que tiveram filhos	0,00	4,26	0,00
% de mulheres de 15 a 17 anos que tiveram filhos	13,67	0,00	0,00
Taxa de atividade - 10 a 14 anos (%)	-	5,47	7,88
Família			
% de mães chefes de família sem fundamental completo e com filhos menores de 15 anos	11,22	16,42	14,14
% de pessoas em domicílios vulneráveis à pobreza e dependentes de idosos	10,48	17,61	6,31
% de crianças extremamente pobres	60,20	44,11	35,67
Trabalho e Renda			
% de vulneráveis à pobreza	96,70	87,02	62,96
% de pessoas de 18 anos ou mais sem fundamental completo e em ocupação informal	-	75,21	61,60
Condição de Moradia			
% de pessoas em domicílios com abastecimento de água e esgotamento sanitário inadequados	23,12	27,27	27,01

Fonte: PNUD, Ipea e FJP

CULTURA E ESPORTE

A política pública de cultura deve ser entendida nas suas dinâmicas, simbólica, cidadã e econômica. Neste sentido, pauta-se para o fomento da produção cultural valorizando o patrimônio artístico como bens comuns de acesso à população, incentivando as manifestações culturais e artísticas pertencentes à sociedade.

O direito de acessar bens e serviços culturais envolve mais do que entretenimento, trata-se de uma questão de cidadania. A gestão municipal tem como objetivo a execução e o apoio a eventos do calendário cultural do Município.



O acesso à cultura é formador, gera conhecimento e poder de crítica, fomenta o espírito criativo e incentiva novas formas de expressão, tornando o cidadão um agente ativo de transformação de sua realidade.

A política pública com intuito de promover inclusão social e a qualidade de vida da população é realizada em Sertãozinho por meio do acesso ao esporte e ao lazer à população no resgate a sua identidade, respeito dos seus direitos e cumprimento dos deveres sociais.

Deste modo, a Gestão Municipal atua no fomento ao desenvolvimento do esporte e lazer em projetos de alcance social que priorizam crianças, adolescentes e a juventude.



DETALHAMENTO DA PROGRAMAÇÃO

Resumo dos Programas Finalísticos

Resumo dos Programas de Gestão

Resumo dos Programas dos Encargos Especiais

Resumo dos Programas por Macroobjetivo

Resumo dos Programas Finalístico por Macroobjetivo



RESUMO DOS PROGRAMAS FINALÍSTICOS

PROGRAMA	OBJETIVO
2001 MODERNIZAÇÃO DA INFRAESTRUTURA DA REDE ESCOLAR	Prover uma infraestrutura física adequadas aos processos educacionais da rede municipal, reformando e ampliando as unidades, bem como provendo de equipamentos e materiais necessários.
2002 TRANSPORTE ESCOLAR	Garantir o Transporte Escolar aos alunos matriculados na rede municipal de Ensino.
2003 DESENVOLVIMENTO DO ENSINO INFANTIL	Promover a ampliação e o desenvolvimento da Educação Infantil na rede municipal de Ensino.
2004 DESENVOLVIMENTO DO ENSINO FUNDAMENTAL	Assegurar a universalização do Ensino Fundamental, promovendo condições de acesso à escola e ampliando os níveis de qualidade da educação
2005 APOIO AO ESTUDANTE	Criar condições de apoio aos estudantes que favoreçam sua frequência e permanência na escola, assegurando merenda escolar adequada e de qualidade, fardamento e distribuição de material didático e escolar.
2006 EXPANSÃO DA INFRAESTRUTURA URBANA	Melhorar a infraestrutura da Cidade proporcionando melhor condições de vida a população
2007 INFRAESTRUTURA DA ZONA RURAL	Melhorar a infraestrutura da Zona Rural, para garantir melhores condições de vida ao Homem do Campo.



RESUMO DOS PROGRAMAS FINALÍSTICOS

PROGRAMA	OBJETIVO
2008 DESENVOLVIMENTO DA ECONOMIA MUNICIPAL	Promover ações que visem a melhoria da infraestrutura da Zona Rural e o fomento a Agricultura Familiar, visando garantir a melhoria de vida do homem do campo e pequenos agricultores.
2009 GESTÃO DE SANEAMENTO	Promover a implantação, a expansão e melhoria dos sistemas de saneamento no Município, de modo a elevar o índice de atendimento aos usuários e garantir a qualidade do meio ambiente.
2011 ASSISTÊNCIA SOCIAL GERAL	Promover ações visando o amparo e proteção às pessoas em geral, individual ou coletivamente, em especial as classes mais carentes.
2012 FORTALECIMENTO DO SISTEMA ÚNICO DE ASSISTÊNCIA SOCIAL	Consolidar a assistência social enquanto política pública de proteção social, através do fortalecimento do Sistema Único de Assistência Social no município.
2013 AMPARO ASSISTENCIAL A CRIANÇA E AO ADOLESCENTE	Promover ações visando o amparo e proteção às crianças e adolescentes, individual ou coletivamente, em especial as classes mais carentes.
2014 HABITAÇÃO POPULAR	Gerir as políticas e Programas Habitacionais, visando amparo e proteção às famílias carentes do município.
2015 PROMOÇÃO DA ARTE E CULTURA	Promover a divulgação da cultura local, apoiando eventos e festividades artísticas, culturais e folclóricas nas suas diversas formas de expressão, enfocando o setor cultural como um bem social e econômico.



RESUMO DOS PROGRAMAS FINALÍSTICOS

PROGRAMA	OBJETIVO
2016 CONSOLIDAÇÃO DA POLÍTICA DE ESPORTE	Assegurar o acesso e a permanência da população à prática do Esporte e do Lazer, apoiando, incentivando e promovendo o esporte e o lazer para os diferentes grupos populacionais.
2017 EXPANSÃO E MELHORIA NA INFRAESTRUTUA DE ATENDIMENTO EM SAÚDE	Expandir e melhorar a rede de atendimento em saúde, ampliando a oferta de serviços de saúde, reformando e modernizando a infraestrutura operacional das unidades de saúde no município.
2018 FORTALECIMENTO E EXPANSÃO DOS SERVIÇOS DE SAÚDE	Promover ações que garantam a população municipal, o acesso às ações e serviços públicos de Saúde em consonância com as diretrizes nacionais.



ESTADO DA PARAIBA
PREFEITURA MUNICIPAL DE SERTÃOZINHO
 PLANO PLURIANUAL 2018-2021

RESUMO DOS PROGRAMAS DE GESTÃO

PROGRAMA

OBJETIVO

1001 AÇÃO LEGISLATIVA

Assegurar as condições necessárias ao desenvolvimento das atividades de fiscalização e controle das ações do Poder Executivo, no âmbito da Câmara Municipal de Sertãozinho.



RESUMO DOS PROGRAMAS DE GESTÃO

PROGRAMA	OBJETIVO
1002 COORDENAÇÃO DO GOVERNO MUNICIPAL	Promoção das ações necessárias ao regular exercício da direção, supervisão e assessoramento técnico ao Poder Executivo com o objetivo de alcançar maior eficiência, eficácia, efetividade e transparência na Gestão Pública Municipal.
1003 APOIO ADMINISTRATIVO	Viabilizar a manutenção das Atividades Administrativas, apoiando e capacitando servidores, mantendo e ampliando os equipamentos e modernizando as práticas administrativas.
1004 PLANEJAMENTO E MODERNIZAÇÃO DA GESTÃO MUNICIPAL	Gerir as políticas públicas, promover o desenvolvimento institucional, manter e modernizar a infraestrutura administrativa.
1005 GESTÃO DA PREVIDÊNCIA PRÓPRIA	Implementar ações voltadas à previdência dos servidores do município, concedendo benefícios aos segurados, inativos e pensionistas vinculados ao Instituto de Previdência Municipal.



RESUMO DOS PROGRAMAS DOS ENCARGOS ESPECIAIS

PROGRAMA	OBJETIVO
9999 RESERVA DE CONTIGÊNCIA	RESERVA DE CONTIGENCIA
0000 ENCARGOS ESPECIAIS	Redução da Dívida Municipal e Regularidade Fiscal



RESUMO DOS PROGRAMAS POR MACROOBJETIVO

MACROOBJETIVO

PROGRAMA / OBJETIVO

Garantia do Funcionamento do Poder Legislativo.

1001 AÇÃO LEGISLATIVA

Assegurar as condições necessárias ao desenvolvimento das atividades de fiscalização e controle das ações do Poder Executivo, no âmbito da Câmara Municipal de Sertãozinho.

Dinamizar as ações Administrativas

1002 COORDENAÇÃO DO GOVERNO MUNICIPAL

Promoção das ações necessárias ao regular exercício da direção, supervisão e assessoramento técnico ao Poder Executivo com o objetivo de alcançar maior eficiência, eficácia, efetividade e transparência na Gestão Pública Municipal.

1003 APOIO ADMINISTRATIVO

Viabilizar a manutenção das Atividades Administrativas, apoiando e capacitando servidores, mantendo e ampliando os equipamentos e modernizando as práticas administrativas.

1004 PLANEJAMENTO E MODERNIZAÇÃO DA GESTÃO MUNICIPAL

Gerir as políticas públicas, promover o desenvolvimento institucional, manter e modernizar a infraestrutura administrativa.

Elevar o nível educacional da população.

2001 MODERNIZAÇÃO DA INFRAESTRUTURA DA REDE ESCOLAR

Prover uma infraestrutura física adequadas aos processos educacionais da rede municipal, reformando e ampliando as unidades, bem como provendo de equipamentos e materiais necessários.

2002 TRANSPORTE ESCOLAR

Garantir o Transporte Escolar aos alunos matriculados na rede municipal de Ensino.

2003 DESENVOLVIMENTO DO ENSINO INFANTIL

Promover a ampliação e o desenvolvimento da Educação Infantil na rede municipal de Ensino.



RESUMO DOS PROGRAMAS POR MACROOBJETIVO

MACROOBJETIVO

PROGRAMA / OBJETIVO

2004 DESENVOLVIMENTO DO ENSINO FUNDAMENTAL

Assegurar a universalização do Ensino Fundamental, promovendo condições de acesso à escola e ampliando os níveis de qualidade da educação

2005 APOIO AO ESTUDANTE

Criar condições de apoio aos estudantes que favoreçam sua frequência e permanência na escola, assegurando merenda escolar adequada e de qualidade, fardamento e distribuição de material didático e escolar.

Melhorar a infraestrutura Municipal.

2006 EXPANSÃO DA INFRAESTRUTURA URBANA

Melhorar a infraestrutura da Cidade proporcionando melhor condições de vida a população

2007 INFRAESTRUTURA DA ZONA RURAL

Melhorar a infraestrutura da Zona Rural, para garantir melhores condições de vida ao Homem do Campo.

Fortalecimento das ações de apoio ao homem do campo.

2008 DESENVOLVIMENTO DA ECONOMIA MUNICIPAL

Promover ações que visem a melhoria da infraestrutura da Zona Rural e o fomento a Agricultura Familiar, visando garantir a melhoria de vida do homem do campo e pequenos agricultores.

Ampliar os serviços de saneamento básico e garantir a qualidade do meio ambiente.

2009 GESTÃO DE SANEAMENTO

Promover a implantação, a expansão e melhoria dos sistemas de saneamento no Município, de modo a elevar o índice de atendimento aos usuários e garantir a qualidade do meio ambiente.

Assegurar serviços de proteção social a população.

2011 ASSISTÊNCIA SOCIAL GERAL

Promover ações visando o amparo e proteção às pessoas em geral, individual ou coletivamente, em especial as classes mais carentes.



RESUMO DOS PROGRAMAS POR MACROOBJETIVO

MACROOBJETIVO

PROGRAMA / OBJETIVO

2012 FORTALECIMENTO DO SISTEMA ÚNICO DE ASSISTÊNCIA SOCIAL

Consolidar a assistência social enquanto política pública de proteção social, através do fortalecimento do Sistema Único de Assistência Social no município.

2013 AMPARO ASSISTENCIAL A CRIANÇA E AO ADOLESCENTE

Promover ações visando o amparo e proteção às crianças e adolescentes, individual ou coletivamente, em especial as classes mais carentes.

2014 HABITAÇÃO POPULAR

Gerir as políticas e Programas Habitacionais, visando amparo e proteção às famílias carentes do município.

Elevar o nível cultural da população.

2015 PROMOÇÃO DA ARTE E CULTURA

Promover a divulgação da cultura local, apoiando eventos e festividades artísticas, culturais e folclóricas nas suas diversas formas de expressão, enfocando o setor cultural como um bem social e econômico.

Garantir o estímulo a prática esportiva.

2016 CONSOLIDAÇÃO DA POLÍTICA DE ESPORTE

Assegurar o acesso e a permanência da população à prática do Esporte e do Lazer, apoiando, incentivando e promovendo o esporte e o lazer para os diferentes grupos populacionais.

Garantir Assistência a Saúde a População Municipal

2017 EXPANSÃO E MELHORIA NA INFRAESTRUTUA DE ATENDIMENTO EM SAÚDE

Expandir e melhorar a rede de atendimento em saúde, ampliando a oferta de serviços de saúde, reformando e modernizando a infraestrutura operacional das unidades de saúde no município.

2018 FORTALECIMENTO E EXPANSÃO DOS SERVIÇOS DE SAÚDE

Promover ações que garantam a população municipal, o acesso às ações e serviços públicos de Saúde em consonância com as diretrizes nacionais.



RESUMO DOS PROGRAMAS POR MACROOBJETIVO

MACROOBJETIVO	PROGRAMA / OBJETIVO
Promoção das ações de direção, supervisão e coordenação executiva.	<p>1005 GESTÃO DA PREVIDÊNCIA PRÓPRIA</p> <p>Implementar ações voltadas à previdência dos servidores do município, concedendo benefícios aos segurados, inativos e pensionistas vinculados ao Instituto de Previdência Municipal.</p>
Manter o Equilíbrio Fiscal	<p>0000 ENCARGOS ESPECIAIS</p> <p>Redução da Dívida Municipal e Regularidade Fiscal</p>
RESERVA DE CONTIGENCIA	<p>9999 RESERVA DE CONTIGÊNCIA</p> <p>RESERVA DE CONTIGENCIA</p>



RESUMO DOS PROGRAMAS FINALÍSTICOS POR MACROOBJETIVO

MACROOBJETIVO	VALOR
Ampliar os serviços de saneamento básico e garantir a qualidade do meio ambiente.	2.456.400,00
Assegurar serviços de proteção social a população.	5.246.000,00
Elevar o nível educacional da população.	29.559.400,00
Elevar o nível cultural da população.	1.179.100,00
Fortalecimento das ações de apoio ao homem do campo.	1.134.700,00
Garantir Assistência a Saúde a População Municipal	12.994.000,00
Garantir o estímulo a prática esportiva.	1.054.500,00
Melhorar a infraestrutura Municipal.	8.558.800,00
TOTAL GERAL DOS PROGRAMAS FINALÍSTICOS	62.182.900,00



ESTIMATIVAS DOS RECURSOS E DAS DESPESAS PREVISTAS

Demonstrativo da estimativa da Receita

Demonstrativo da Receita por fontes

Resumo das Ações por Função e Subfunção

Resumo dos Programas e Ações por Função e Subfunção

Resumo dos Programas e Ações por Unidade Orçamentária

Resumo dos Programas e Ações

Resumo dos Programas

Resumo das Ações

Resumo dos Programas por Objetivo do Milênio

Detalhamento dos Programas por Ações



DEMONSTRATIVO DA ESTIMATIVA DA RECEITA

ESPECIFICAÇÃO	ARRECADADA	ORÇADA	PREVISÃO - PPA				PPA
	2016	2017	2018	2019	2020	2021	2018-2021
RECEITAS CORRENTES	18.241.126,65	20.356.190,00	23.201.440,00	25.002.000,00	26.439.000,00	27.764.000,00	102.406.440,00
Receita Tributária	254.432,07	271.090,00	402.440,00	455.000,00	517.000,00	543.000,00	1.917.440,00
Impostos	244.703,33	258.100,00	387.000,00	438.000,00	498.000,00	523.000,00	1.846.000,00
Taxas	9.728,74	12.990,00	15.440,00	17.000,00	19.000,00	20.000,00	71.440,00
Receita de Contribuições	1.293.638,04	883.300,00	1.320.000,00	1.340.000,00	1.410.000,00	1.481.000,00	5.551.000,00
Receita Patrimonial	1.139.952,13	106.060,00	1.050.000,00	1.160.000,00	1.210.000,00	1.271.000,00	4.691.000,00
Receita de Serviços	-	-	-	-	-	-	-
Receita Agropecuária	-	-	-	-	-	-	-
Transferências Correntes	15.547.186,40	19.082.040,00	20.429.000,00	22.047.000,00	23.302.000,00	24.469.000,00	90.247.000,00
Transferências Intergovernamentais	12.188.046,24	15.520.840,00	16.566.000,00	17.750.000,00	18.495.000,00	19.421.000,00	72.232.000,00
Transferências da União	10.625.695,70	13.481.240,00	14.158.000,00	14.970.000,00	15.505.000,00	16.281.000,00	60.914.000,00
Transferências do Estado	1.562.350,54	2.039.600,00	2.408.000,00	2.780.000,00	2.990.000,00	3.140.000,00	11.318.000,00
Transferências Multigovernamentais	3.359.140,16	3.561.200,00	3.808.000,00	4.232.000,00	4.732.000,00	4.969.000,00	17.741.000,00
Outras Receitas Correntes	5.918,01	13.700,00	55.000,00	65.000,00	75.000,00	79.000,00	274.000,00
RECEITAS DE CAPITAL	567.000,00	2.094.000,00	2.254.000,00	2.360.000,00	2.865.000,00	3.009.000,00	10.488.000,00
Operações de crédito	-	-	-	-	-	-	-
Amortizações de Empréstimos	-	-	-	-	-	-	-
Alienações de Bens	-	54.000,00	54.000,00	60.000,00	65.000,00	69.000,00	248.000,00
Transferências de Convênios	352.000,00	2.040.000,00	2.200.000,00	2.300.000,00	2.800.000,00	2.940.000,00	10.240.000,00
(-) Receitas Redutoras - FUNDEB	-1.863.551,50	-2.373.878,00	-2.548.440,00	-2.694.000,00	-2.791.000,00	-2.933.000,00	-10.966.440,00
TOTAL	16.944.575,15	20.076.312,00	22.907.000,00	24.668.000,00	26.513.000,00	27.840.000,00	101.928.000,00



DEMONSTRATIVO DA ESTIMATIVA DA RECEITA POR FONTE

FONTE	PREVISÃO - PPA				PPA
	2018	2019	2020	2021	2018-2021
0000 Recursos Ordinários	6.678.750,00	7.559.799,00	8.480.216,00	9.008.923,83	31.727.688,83
0001 Receita de Impostos e de Transferência de Impostos - Educação	2.245.700,00	2.380.442,00	2.523.268,00	2.711.983,21	9.861.393,21
0002 Receita de Impostos e de Transferência de Impostos - Saúde	2.180.150,00	2.310.959,00	2.449.616,00	2.596.592,96	9.537.317,96
0003 Contribuição para o RPPS (patronal, servidores e comp. financeira)	2.184.000,00	2.352.100,00	2.528.000,00	2.654.500,00	9.718.600,00
0014 Transferência de Recursos do SUS	1.417.200,00	1.526.100,00	1.640.300,00	1.722.300,00	6.305.900,00
0015 Transferência de Recursos do FNDE	563.800,00	607.200,00	652.500,00	685.200,00	2.508.700,00
0016 Recursos da CIDE	15.500,00	16.700,00	17.900,00	18.800,00	68.900,00
0018 Transferência do FUNDEB (magistério)	3.052.080,00	3.006.298,80	2.957.770,00	2.906.330,20	11.922.479,00
0019 Transferência do FUNDEB (outras)	763.020,00	808.801,20	857.330,00	908.769,80	3.337.921,00
0029 Transferência de Recursos do FNAS	279.000,00	300.500,00	322.900,00	339.000,00	1.241.400,00
0050 Transferência de Convênios – Educação – Federal	450.000,00	484.600,00	520.800,00	546.900,00	2.002.300,00
0051 Transferência de Convênios – Saúde – Federal	450.000,00	484.600,00	520.800,00	546.900,00	2.002.300,00
0052 Transferência de Convênios – Outros – Federal	1.880.000,00	2.024.500,00	2.176.000,00	2.284.800,00	8.365.300,00
0053 Transferência de Convênios – Educação – Estadual/Municipal/Outros	100.000,00	107.700,00	115.800,00	121.600,00	445.100,00
0054 Transferência de Convênios – Saúde – Estadual/Municipal/Outros	60.000,00	64.600,00	69.400,00	72.900,00	266.900,00
0055 Transferência de Convênios – Outros - Estadual/Municipal/Outros	587.800,00	633.100,00	680.400,00	714.500,00	2.615.800,00
TOTAL	22.907.000,00	24.668.000,00	26.513.000,00	27.840.000,00	101.928.000,00



RESUMO DAS AÇÕES POR FUNÇÃO / SUBFUNÇÃO

FUNÇÃO / SUBFUNÇÃO	VALOR
01 Legislativa	3.191.700,00
031 Ação Legislativa	3.191.700,00
04 Administração	12.561.400,00
121 Planejamento e Orçamento	88.600,00
122 Administração Geral	10.928.500,00
123 Administração Financeira	1.116.800,00
128 Formação de Recursos Humanos	160.500,00
131 Comunicação Social	267.000,00
08 Assistência Social	5.228.000,00
122 Administração Geral	516.100,00
243 Assistência à Criança e ao Adolescente	877.100,00
244 Assistência Comunitária	3.834.800,00
09 Previdência Social	3.813.800,00
122 Administração Geral	654.400,00
272 Previdência do Regime Estatutário	3.159.400,00
10 Saúde	18.276.550,00
122 Administração Geral	5.838.850,00
301 Atenção Básica	10.438.100,00
302 Assistência Hospitalar e Ambulatorial	711.500,00
303 Suporte Profilático e Terapêutico	647.300,00
305 Vigilância Epidemiológica	640.800,00
12 Educação	33.082.000,00
122 Administração Geral	3.522.600,00
361 Ensino Fundamental	26.198.680,00
365 Educação Infantil	3.052.620,00
366 Educação de Jovens e Adultos	308.100,00
13 Cultura	1.179.100,00
392 Difusão Cultural	1.179.100,00
15 Urbanismo	4.976.100,00
451 Infra-Estrutura Urbana	4.976.100,00
16 Habitação	534.100,00
482 Habitação Urbana	534.100,00
17 Saneamento	2.456.400,00
511 Saneamento Básico Rural	267.000,00
512 Saneamento Básico Urbano	2.189.400,00
18 Gestão Ambiental	3.137.200,00
544 Recursos Hídricos	3.137.200,00



RESUMO DAS AÇÕES POR FUNÇÃO / SUBFUNÇÃO

FUNÇÃO / SUBFUNÇÃO	VALOR
20 Agricultura	1.771.200,00
122 Administração Geral	636.500,00
608 Promoção da Produção Agropecuária	1.134.700,00
26 Transporte	445.500,00
782 Transporte Rodoviário	445.500,00
27 Desporto e Lazer	1.641.300,00
122 Administração Geral	586.800,00
812 Desporto Comunitário	787.500,00
813 Lazer	267.000,00
28 Encargos Especiais	2.816.650,00
843 Serviço da Dívida Interna	1.971.150,00
846 Outros Encargos Especiais	845.500,00
99 Reserva de Contingências	6.817.000,00
997 Reserva do RPPS	5.904.900,00
999 Reserva de Contingências	912.100,00

TOTAL	95.111.000,00
--------------	----------------------

99 RESERVA DE CONTIGÊNCIA	6.817.000,00
997 Reserva de Contigência	5.904.900,00
999 Reserva de Contigência	912.100,00

TOTAL	101.928.000,00
--------------	-----------------------



RESUMO DOS PROGRAMAS E AÇÕES POR FUNÇÃO E SUBFUNÇÃO

Função:		Subfunção	Programa	Ação
01	Legislativa			
	031	Ação Legislativa		
			1001 AÇÃO LEGISLATIVA	2001 Manutenção das Atividades do Poder Legislativo 1001 Modernização da Infraestrutura Administrativa da Câmara Municipal
04	Administração			
	121	Planejamento e Orçamento	1004 PLANEJAMENTO E MODERNIZAÇÃO DA GESTÃO MUNICIPAL	2051 Elaboração de Estudos e Projetos
	122	Administração Geral	1002 COORDENAÇÃO DO GOVERNO MUNICIPAL	2002 Manutenção das Atividades da Secretaria de Governo 2004 Fomento do Controle Social e da Transparência Pública
			1003 APOIO ADMINISTRATIVO	2006 Manutenção das Atividades da Secretaria de Administração 2008 Manutenção das Atividades da Secretaria de Finanças e Planejamento 2014 Manutenção das Atividades da Secretaria de Infraestrutura
			1004 PLANEJAMENTO E MODERNIZAÇÃO DA GESTÃO MUNICIPAL	2052 Modernização da Infraestrutura Administrativa 1025 Reforma e/ou Ampliação do Prédio Sede da Prefeitura
	128	Formação de Recursos Humanos	1003 APOIO ADMINISTRATIVO	2017 Capacitação e Formação dos Servidores Municipais
	123	Administração Financeira	1003 APOIO ADMINISTRATIVO	2009 Manutenção dos Encargos Previdenciários e Contributivos
	131	Comunicação Social	1002 COORDENAÇÃO DO GOVERNO MUNICIPAL	2003 Veiculação das Ações do Governo Municipal 2005 Publicação e Divulgação de Atos Oficiais e Legais
08	Assistência Social			
	122	Administração Geral	1003 APOIO ADMINISTRATIVO	2013 Manutenção das Atividades da Secretaria de Assistência Social
	243	Assistência à Criança e ao Adolescente	2012 FORTALECIMENTO DO SISTEMA ÚNICO DE ASSISTÊNCIA	2046 Promoção da Primeira Infância no SUAS - Criança Feliz
			2013 AMPARO ASSISTENCIAL A CRIANÇA E AO ADOLESCENTE	2050 Manutenção do Conselho Tutelar da Criança e do Adolescente 2049 Manutenção do Conselho Municipal da Criança e do Adolescente
	244	Assistência Comunitária	2011 ASSISTÊNCIA SOCIAL GERAL	2038 Implantação de Manutenção de Políticas Públicas para as Mulheres 2039 Implantação e Manutenção do Plano Municipal de Atendimento Socioeducativo 2041 Manutenção do Programa de Segurança Alimentar e Nutricional
			2012 FORTALECIMENTO DO SISTEMA ÚNICO DE ASSISTÊNCIA	2042 Concessão de Benefícios Eventuais de Assistência Social 2043 Desenvolvimento das Ações de Proteção Social Básica - SCFV/PAIF/CRAS 2044 Aprimoramento da Gestão do SUAS / IGD SUAS 2045 Gestão do Programa BOLSA FAMÍLIA - IGD/PBF 2047 Manutenção do Conselho Municipal de Assistência Social - CMAS 1023 Construção e Implantação do Centro de Referência de Assistência Social - CRAS 2048 Manutenção de Outros Programas do FNAS



RESUMO DOS PROGRAMAS E AÇÕES POR FUNÇÃO E SUBFUNÇÃO

Função:					
Subfunção	Programa	Ação			
09	Previdência Social				
122	Administração Geral	1005 GESTÃO DA PREVIDÊNCIA PRÓPRIA	2068	Manutenção das Atividades Administrativas do IPMS	
272	Previdência do Regime Estatutário	1005 GESTÃO DA PREVIDÊNCIA PRÓPRIA	2069	Concessão de Benefícios aos Segurados, Inativos e Pensionistas	
10	Saúde				
122	Administração Geral	1003 APOIO ADMINISTRATIVO	2011	Manutenção das Atividades do Fundo Municipal de Saúde	
			2016	Manutenção das Atividades do Conselho Municipal de Saúde	
301	Atenção Básica	2017 EXPANSÃO E MELHORIA NA INFRAESTRUTUA DE ATENDI	1028	Aquisição de Veículo para Saúde	
			1029	Construção de Unidade Básica de Saúde e Policlínica	
			1030	Melhoria das Instalações, Equipamentos e Mobiliário da Rede Municipal de Saúde	
			1031	Ampliação e Recuperação de Unidades de Saúde	
			1032	Construção e/ou Ampliação do Polo de Academia da Saúde	
		2018 FORTALECIMENTO E EXPANSÃO DOS SERVIÇOS DE SAÚ	2058	Manutenção das Atividades dos Agentes Comunitários da Saúde - ACS/PAB	
			2059	Manutenção das Atividades das Academias da Saúde - ACAD/PAB	
			2060	Manutenção das Atividades do Núcleo de Apoio à Saúde da Família - NASF/PAB	
			2061	Manutenção das Atividades da Saúde Bucal - SB/PAB	
			2062	Manutenção das Atividades do Programa Saúde da Família - PSF/PAB	
			2063	Manutenção das Atividades de Outros Programas de Atenção Básica - PAB	
302	Assistência Hospitalar e Ambulatorial	2018 FORTALECIMENTO E EXPANSÃO DOS SERVIÇOS DE SAÚ	2066	Manutenção das Atividades de Média e Alta Complexidade Ambulatorial e Hospitalar	
303	Suporte Profilático e Terapêutico	2018 FORTALECIMENTO E EXPANSÃO DOS SERVIÇOS DE SAÚ	2057	Manutenção da Assistência Farmacêutica Básica	
			2067	Manutenção das demais Assistências Farmacêutica no Município	
122	Administração Geral	2018 FORTALECIMENTO E EXPANSÃO DOS SERVIÇOS DE SAÚ	2064	Manter os Serviços da Central de Regulação e o Transporte Sanitário Eletivo	
305	Vigilância Epidemiológica	2018 FORTALECIMENTO E EXPANSÃO DOS SERVIÇOS DE SAÚ	2065	Manutenção das Atividades das Vigilâncias em Saúde	
12	Educação				
122	Administração Geral	1003 APOIO ADMINISTRATIVO	2015	Manutenção das Atividades do Conselho Municipal de Educação	
			2010	Manutenção das Atividades da Secretaria de Educação	
361	Ensino Fundamental	2001 MODERNIZAÇÃO DA INFRAESTRUTURA DA REDE ESCOLA	2018	Melhoria das Instalações, Equipamentos e Mobiliário da Rede Municipal de Educação	
			1002	Construção de Unidades Escolares	
			1003	Reforma e/ou Ampliação de Unidades Escolares	
			1004	Construção da Biblioteca Escolar	



RESUMO DOS PROGRAMAS E AÇÕES POR FUNÇÃO E SUBFUNÇÃO

Função:		
Subfunção	Programa	Ação
	2002 TRANSPORTE ESCOLAR	1005 Aquisição de Veículo para o Transporte Escolar 2019 Manutenção do Serviço de Transporte Escolar
	2004 DESENVOLVIMENTO DO ENSINO FUNDAMENTAL	2026 Manutenção do Programa Dinheiro Direto na Escola - PDDE/FNDE 2022 Manutenção do Ensino Fundamental 2024 Manutenção do Ensino Fundamental - Magistério 2025 Manutenção e Desenvolvimento do Ensino - MDE 2027 Manutenção de Outros Programas Educacionais - MEC/FNDE
	2005 APOIO AO ESTUDANTE	2030 Aquisição e Distribuição de Fardamento Escolar 2029 Manutenção da Merenda Escolar 2028 Aquisição e Distribuição de Material Escolar 2031 Concessão de outros benefícios e incentivos aos estudantes
365 Educação Infantil	2003 DESENVOLVIMENTO DO ENSINO INFANTIL	1006 Construção de Unidades de Educação Infantil 1007 Reforma e/ou Ampliação de Unidades de Educação Infantil 2020 Manutenção das Políticas de Educação Infantil 2021 Manutenção do Ensino Infantil - Magistério
366 Educação de Jovens e Adultos	2004 DESENVOLVIMENTO DO ENSINO FUNDAMENTAL	2023 Manutenção da Educação de Jovens e Adultos
13 Cultura		
392 Difusão Cultural	2015 PROMOÇÃO DA ARTE E CULTURA	2053 Incentivo à Produção de Atividades Artísticas e Culturais 2054 Promoção de Eventos e Festividades Culturais e Folclóricas
15 Urbanismo		
451 Infra-Estrutura Urbana	2006 EXPANSÃO DA INFRAESTRUTURA URBANA	1008 Pavimentação de Vias Públicas 1012 Construção, Ampliação e/ou Revitalização de Praças e Logradouros Públicos 1013 Construção de Matadouro Público Municipal 1014 Desapropriação de Imóveis para fins de Utilidade Pública e Social 2032 Manutenção das Vias Urbanas 1009 Construção, Reforma e/ou Ampliação de Prédios Públicos 1010 Aquisição de Veículos, Máquinas e Equipamentos para a Infraestrutura 1011 Construção de Portal 1033 Reforma e/ou Ampliação do Cemitério Público
16 Habitação		
482 Habitação Urbana	2014 HABITAÇÃO POPULAR	1024 Construção, reforma e/ou restauração de Unidades Habitacionais
17 Saneamento		
511 Saneamento Básico Rural	2009 GESTÃO DE SANEAMENTO	1020 Construção de Privadas Sanitárias
512 Saneamento Básico Urbano	2009 GESTÃO DE SANEAMENTO	1021 Implantação e/ou Ampliação do Sistema de Esgotamento Sanitário 1022 Implantação do Sistema de Tratamento de Resíduos Sólidos - Aterro Sanitário



RESUMO DOS PROGRAMAS E AÇÕES POR FUNÇÃO E SUBFUNÇÃO

Função:			
Subfunção	Programa	Ação	
		2035	Contribuição ao Consórcio Intermunicipal de Resíduos Sólidos - CONSIRES
		2036	Manutenção da Limpeza Pública
		2037	Construção de Galpão para Manejo de Resíduos Sólidos
18	Gestão Ambiental		
544	Recursos Hídricos	2007	INFRAESTRUTURA DA ZONA RURAL
		1015	Implantação do Sistema de Abastecimento D'água
		1016	Perfuração e Instalação de Poços
		1017	Construção e Revitalização de Açudes, Barreiros e Barragens Subterrâneas
		1018	Construção de Cisternas
20	Agricultura		
122	Administração Geral	1003	APOIO ADMINISTRATIVO
		2007	Manutenção das Atividades da Secretaria de Agricultura e Meio Ambiente
608	Promoção da Produção Agropecuária	2008	DESENVOLVIMENTO DA ECONOMIA MUNICIPAL
		1019	Aquisição de Patrulha Mecanizada com Implementos Agrícolas
		2034	Assistência a Pequenos Agricultores
26	Transporte		
782	Transporte Rodoviário	2007	INFRAESTRUTURA DA ZONA RURAL
		2033	Conservação e Melhoria das Estradas Vicinais
27	Desporto e Lazer		
122	Administração Geral	1003	APOIO ADMINISTRATIVO
		2012	Manutenção das Atividades da Secretaria de Esporte e Lazer
812	Desporto Comunitário	2016	CONSOLIDAÇÃO DA POLÍTICA DE ESPORTE
		1027	Construção de Praça Esportiva
		1026	Construção de Quadras Poliesportivas
		2055	Incentivo e Promoção das Atividades Esportivas
813	Lazer	2016	CONSOLIDAÇÃO DA POLÍTICA DE ESPORTE
		2056	Realização de Eventos Esportivos
28	Encargos Especiais		
843	Serviço da Dívida Interna	0000	ENCARGOS ESPECIAIS
		0001	Amortização da Dívida Contratada
		0002	Amortização da Dívida Previdenciária
846	Outros Encargos Especiais	0000	ENCARGOS ESPECIAIS
		0003	Contribuição para a Formação do PASEP
99	RESERVA DE CONTIGÊNCIA		
997	Reserva do RPPS	9999	RESERVA DE CONTIGÊNCIA
		9997	Reserva do RPPS
999	Reserva de Contigência	9999	RESERVA DE CONTIGÊNCIA
		9999	Reserva de Contigência



RESUMO DOS PROGRAMAS E AÇÕES POR UNIDADES ORÇAMENTÁRIAS

Unidade Orçamentária	Programa	Ação
CÂMARA MUNICIPAL	1001 AÇÃO LEGISLATIVA	1001 Modernização da Infraestrutura Administrativa da Câmara Municipal 2001 Manutenção das Atividades do Poder Legislativo
FUNDO MUNICIPAL DE ASSISTÊNCIA SOCIAL	2012 FORTALECIMENTO DO SISTEMA ÚNICO DE ASSISTÊNCIA SOCIAL	2042 Concessão de Benefícios Eventuais de Assistência Social 2043 Desenvolvimento das Ações de Proteção Social Básica - SCFV/PAIF/CRAS 2044 Aprimoramento da Gestão do SUAS / IGD SUAS 2045 Gestão do Programa BOLSA FAMÍLIA - IGD/PBF 2046 Promoção da Primeira Infância no SUAS - Criança Feliz 2047 Manutenção do Conselho Municipal de Assistência Social - CMAS 1023 Construção e Implantação do Centro de Referência de Assistência Social - CRAS 2048 Manutenção de Outros Programas do FNAS
FUNDO MUNICIPAL DE SAÚDE	1003 APOIO ADMINISTRATIVO	2011 Manutenção das Atividades do Fundo Municipal de Saúde 2016 Manutenção das Atividades do Conselho Municipal de Saúde
	2017 EXPANSÃO E MELHORIA NA INFRAESTRUTURA DE ATENDIMENTO EM SAÚDE	1028 Aquisição de Veículo para Saúde 1029 Construção de Unidade Básica de Saúde e Policlínica 1030 Melhoria das Instalações, Equipamentos e Mobiliário da Rede Municipal de Saúde 1031 Ampliação e Recuperação de Unidades de Saúde 1032 Construção e/ou Ampliação do Polo de Academia da Saúde
	2018 FORTALECIMENTO E EXPANSÃO DOS SERVIÇOS DE SAÚDE	2067 Manutenção das demais Assistências Farmacêutica no Município 2057 Manutenção da Assistência Farmacêutica Básica 2058 Manutenção das Atividades dos Agentes Comunitários da Saúde - ACS/PAB 2059 Manutenção das Atividades das Academias da Saúde - ACAD/PAB 2060 Manutenção das Atividades do Núcleo de Apoio à Saúde da Família - NASF/PAB 2061 Manutenção das Atividades da Saúde Bucal - SB/PAB 2062 Manutenção das Atividades do Programa Saúde da Família - PSF/PAB 2063 Manutenção das Atividades de Outros Programas de Atenção Básica - PAB 2064 Manter os Serviços da Central de Regulação e o Transporte Sanitário Eletivo 2065 Manutenção das Atividades das Vigilâncias em Saúde 2066 Manutenção das Atividades de Média e Alta Complexidade Ambulatorial e Hospitalar
INSTITUTO DE PREVIDENCIA DO MUNICIPIO DE SERTÃOZINHO	1005 GESTÃO DA PREVIDÊNCIA PRÓPRIA	2068 Manutenção das Atividades Administrativas do IPMS 2069 Concessão de Benefícios aos Segurados, Inativos e Pensionistas
	9999 RESERVA DE CONTIGÊNCIA	9997 Reserva do RPPS
SECRETARIA DE ADMINISTRAÇÃO	1003 APOIO ADMINISTRATIVO	2006 Manutenção das Atividades da Secretaria de Administração 2017 Capacitação e Formação dos Servidores Municipais

RESUMO DOS PROGRAMAS E AÇÕES POR UNIDADES ORÇAMENTÁRIAS

Unidade Orçamentária	Programa	Ação
	1004 PLANEJAMENTO E MODERNIZAÇÃO DA GESTÃO MUNICIPAL	2052 Modernização da Infraestrutura Administrativa 1025 Reforma e/ou Ampliação do Prédio Sede da Prefeitura
SECRETARIA DE AGRICULTURA E MEIO AMBIENTE	1003 APOIO ADMINISTRATIVO	2007 Manutenção das Atividades da Secretaria de Agricultura e Meio Ambiente
	2007 INFRAESTRUTURA DA ZONA RURAL	1017 Construção e Revitalização de Açudes, Barreiros e Barragens Subterrâneas
	2008 DESENVOLVIMENTO DA ECONOMIA MUNICIPAL	1019 Aquisição de Patrulha Mecanizada com Implementos Agrícolas 2034 Assistência a Pequenos Agricultores
SECRETARIA DE ASSISTÊNCIA SOCIAL	1003 APOIO ADMINISTRATIVO	2013 Manutenção das Atividades da Secretaria de Assistência Social
	2011 ASSISTÊNCIA SOCIAL GERAL	2038 Implantação de Manutenção de Políticas Públicas para as Mulheres 2039 Implantação e Manutenção do Plano Municipal de Atendimento Socioeducativo 2041 Manutenção do Programa de Segurança Alimentar e Nutricional
	2013 AMPARO ASSISTENCIAL A CRIANÇA E AO ADOLESCENTE	2050 Manutenção do Conselho Tutelar da Criança e do Adolescente 2049 Manutenção do Conselho Municipal da Criança e do Adolescente
SECRETARIA DE EDUCAÇÃO E CULTURA	1003 APOIO ADMINISTRATIVO	2015 Manutenção das Atividades do Conselho Municipal de Educação 2010 Manutenção das Atividades da Secretaria de Educação
	2001 MODERNIZAÇÃO DA INFRAESTRUTURA DA REDE ESCOLAR	2018 Melhoria das Instalações, Equipamentos e Mobiliário da Rede Municipal de Educação 1002 Construção de Unidades Escolares 1003 Reforma e/ou Ampliação de Unidades Escolares 1004 Construção da Biblioteca Escolar
	2002 TRANSPORTE ESCOLAR	1005 Aquisição de Veículo para o Transporte Escolar 2019 Manutenção do Serviço de Transporte Escolar
	2003 DESENVOLVIMENTO DO ENSINO INFANTIL	1006 Construção de Unidades de Educação Infantil 1007 Reforma e/ou Ampliação de Unidades de Educação Infantil 2020 Manutenção das Políticas de Educação Infantil 2021 Manutenção do Ensino Infantil - Magistério
	2004 DESENVOLVIMENTO DO ENSINO FUNDAMENTAL	2026 Manutenção do Programa Dinheiro Direto na Escola - PDDE/FNDE 2022 Manutenção do Ensino Fundamental 2023 Manutenção da Educação de Jovens e Adultos 2024 Manutenção do Ensino Fundamental - Magistério

RESUMO DOS PROGRAMAS E AÇÕES POR UNIDADES ORÇAMENTÁRIAS

Unidade Orçamentária	Programa	Ação
	2005 APOIO AO ESTUDANTE	2025 Manutenção e Desenvolvimento do Ensino - MDE 2027 Manutenção de Outros Programas Educacionais - MEC/FNDE 2030 Aquisição e Distribuição de Fardamento Escolar 2031 Concessão de outro benefícios e incentivos aos estudantes 2029 Manutenção da Merenda Escolar 2028 Aquisição e Distribuição de Material Escolar
	2015 PROMOÇÃO DA ARTE E CULTURA	2053 Incentivo à Produção de Atividades Artísticas e Culturais 2054 Promoção de Eventos e Festividades Culturais e Folclóricas
SECRETARIA DE ESPORTE E LAZER	1003 APOIO ADMINISTRATIVO	2012 Manutenção das Atividades da Secretaria de Esporte e Lazer
	2016 CONSOLIDAÇÃO DA POLÍTICA DE ESPORTE	1027 Construção de Praça Esportiva 2056 Realização de Eventos Esportivos 1026 Construção de Quadras Poliesportivas 2055 Incentivo e Promoção das Atividades Esportivas
SECRETARIA DE FINANÇAS E PLANEJAMENTO	0000 ENCARGOS ESPECIAIS	0001 Amortização da Dívida Contratada 0002 Amortização da Dívida Previdenciária 0003 Contribuição para a Formação do PASEP
	1003 APOIO ADMINISTRATIVO	2008 Manutenção das Atividades da Secretaria de Finanças e Planejamento 2009 Manutenção dos Encargos Previdenciários e Contributivos
	1004 PLANEJAMENTO E MODERNIZAÇÃO DA GESTÃO MUNICIPAL	2051 Elaboração de Estudos e Projetos
	9999 RESERVA DE CONTIGÊNCIA	9999 Reserva de Contigência
SECRETARIA DE GOVERNO	1002 COORDENAÇÃO DO GOVERNO MUNICIPAL	2002 Manutenção das Atividades da Secretaria de Governo 2003 Veiculação das Ações do Governo Municipal 2005 Publicação e Divulgação de Atos Oficiais e Legais 2004 Fomento do Controle Social e da Transparência Pública
SECRETARIA DE INFRAESTRUTURA	1003 APOIO ADMINISTRATIVO	2014 Manutenção das Atividades da Secretaria de Infraestrutura
	2006 EXPANSÃO DA INFRAESTRUTURA URBANA	1008 Pavimentação de Vias Públicas 1012 Construção, Ampliação e/ou Revitalização de Praças e Logradouros Públicos 1013 Construção de Matadouro Público Municipal 1014 Desapropriação de Imóveis para fins de Utilidade Pública e Social



RESUMO DOS PROGRAMAS E AÇÕES POR UNIDADES ORÇAMENTÁRIAS

Unidade Orçamentária	Programa	Ação
		2032 Manutenção das Vias Urbanas
		1009 Construção, Reforma e/ou Ampliação de Prédios Públicos
		1010 Aquisição de Veículos, Máquinas e Equipamentos para a Infraestrutura
		1011 Construção de Portal
		1033 Reforma e/ou Ampliação do Cemitério Público
	2007 INFRAESTRUTURA DA ZONA RURAL	2033 Conservação e Melhoria das Estradas Vicinais
		1015 Implantação do Sistema de Abastecimento D'água
		1016 Perfuração e Instalação de Poços
		1018 Construção de Cisternas
	2009 GESTÃO DE SANEAMENTO	1020 Construção de Privadas Sanitárias
		1021 Implantação e/ou Ampliação do Sistema de Esgotamento Sanitário
		1022 Implantação do Sistema de Tratamento de Resíduos Sólidos - Aterro Sanitário
		2035 Contribuição ao Consórcio Intermunicipal de Resíduos Sólidos - CONSIRES
		2036 Manutenção da Limpeza Pública
		2037 Construção de Galpão para Manejo de Resíduos Sólidos
	2014 HABITAÇÃO POPULAR	1024 Construção, reforma e/ou restauração de Unidades Habitacionais

RESUMO DOS PROGRAMAS E AÇÕES

Programa	Ação	Valor	
		Ação	Programa
0000 ENCARGOS ESPECIAIS			2.816.650,00
	0001 Amortização da Dívida Contratada	414.150,00	
	0002 Amortização da Dívida Previdenciária	1.557.000,00	
	0003 Contribuição para a Formação do PASEP	845.500,00	
1001 AÇÃO LEGISLATIVA			3.191.700,00
	2001 Manutenção das Atividades do Poder Legislativo	2.991.100,00	
	1001 Modernização da Infraestrutura Administrativa da Câmara Municipal	200.600,00	
1002 COORDENAÇÃO DO GOVERNO MUNICIPAL			2.046.800,00
	2002 Manutenção das Atividades da Secretaria de Governo	1.713.200,00	
	2003 Veiculação das Ações do Governo Municipal	222.600,00	
	2005 Publicação e Divulgação de Atos Oficiais e Legais	44.400,00	
	2004 Fomento do Controle Social e da Transparência Pública	66.600,00	
1003 APOIO ADMINISTRATIVO			20.213.650,00
	2006 Manutenção das Atividades da Secretaria de Administração	2.847.900,00	
	2008 Manutenção das Atividades da Secretaria de Finanças e Planejamento	1.895.900,00	
	2013 Manutenção das Atividades da Secretaria de Assistência Social	516.100,00	
	2007 Manutenção das Atividades da Secretaria de Agricultura e Meio Ambiente	636.500,00	
	2014 Manutenção das Atividades da Secretaria de Infraestrutura	3.648.000,00	
	2009 Manutenção dos Encargos Previdenciários e Contributivos	1.116.800,00	
	2015 Manutenção das Atividades do Conselho Municipal de Educação	51.800,00	
	2010 Manutenção das Atividades da Secretaria de Educação	3.470.800,00	
	2011 Manutenção das Atividades do Fundo Municipal de Saúde	5.260.350,00	
	2012 Manutenção das Atividades da Secretaria de Esporte e Lazer	586.800,00	
	2016 Manutenção das Atividades do Conselho Municipal de Saúde	22.200,00	
	2017 Capacitação e Formação dos Servidores Municipais	160.500,00	
1005 GESTÃO DA PREVIDÊNCIA PRÓPRIA			3.813.800,00
	2068 Manutenção das Atividades Administrativas do IPMS	654.400,00	
	2069 Concessão de Benefícios aos Segurados, Inativos e Pensionistas	3.159.400,00	
2001 MODERNIZAÇÃO DA INFRAESTRUTURA DA REDE ESCOLAR			2.158.700,00
	2018 Melhoria das Instalações, Equipamentos e Mobiliário da Rede Municipal de Educação	889.900,00	
	1002 Construção de Unidades Escolares	534.100,00	
	1003 Reforma e/ou Ampliação de Unidades Escolares	467.700,00	
	1004 Construção da Biblioteca Escolar	267.000,00	
2002 TRANSPORTE ESCOLAR			1.293.000,00
	1005 Aquisição de Veículo para o Transporte Escolar	311.400,00	
	2019 Manutenção do Serviço de Transporte Escolar	981.600,00	



RESUMO DOS PROGRAMAS E AÇÕES

Programa	Ação	Valor	
		Ação	Programa
2003 DESENVOLVIMENTO DO ENSINO INFANTIL			3.052.620,00
	1006	Construção de Unidades de Educação Infantil	267.000,00
	1007	Reforma e/ou Ampliação de Unidades de Educação Infantil	267.000,00
	2020	Manutenção das Políticas de Educação Infantil	889.920,00
	2021	Manutenção do Ensino Infantil - Magistério	1.628.700,00
2004 DESENVOLVIMENTO DO ENSINO FUNDAMENTAL			20.638.980,00
	2026	Manutenção do Programa Dinheiro Direto na Escola - PDDE/FNDE	22.200,00
	2022	Manutenção do Ensino Fundamental	3.235.400,00
	2023	Manutenção da Educação de Jovens e Adultos	308.100,00
	2024	Manutenção do Ensino Fundamental - Magistério	11.951.580,00
	2025	Manutenção e Desenvolvimento do Ensino - MDE	4.876.900,00
	2027	Manutenção de Outros Programas Educacionais - MEC/FNDE	244.800,00
2005 APOIO AO ESTUDANTE			2.416.100,00
	2030	Aquisição e Distribuição de Fardamento Escolar	711.500,00
	2029	Manutenção da Merenda Escolar	1.192.500,00
	2028	Aquisição e Distribuição de Material Escolar	445.500,00
	2031	Concessão de outro benefícios e incentivos aos estudantes	66.600,00
2006 EXPANSÃO DA INFRAESTRUTURA URBANA			4.976.100,00
	1008	Pavimentação de Vias Públicas	1.102.600,00
	1012	Construção, Ampliação e/ou Revitalização de Praças e Logradouros Públicos	756.900,00
	1013	Construção de Matadouro Público Municipal	400.000,00
	1014	Desapropriação de Imóveis para fins de Utilidade Pública e Social	355.800,00
	2032	Manutenção das Vias Urbanas	603.200,00
	1009	Construção, Reforma e/ou Ampliação de Prédios Públicos	489.900,00
	1010	Aquisição de Veículos, Máquinas e Equipamentos para a Infraestrutura	289.200,00
	1011	Construção de Portal	267.000,00
	1033	Reforma e/ou Ampliação do Cemitério Público	711.500,00
2007 INFRAESTRUTURA DA ZONA RURAL			3.582.700,00
	1015	Implantação do Sistema de Abastecimento D'água	978.500,00
	1016	Perfuração e Instalação de Poços	511.900,00
	1017	Construção e Revitalização de Açudes, Barreiros e Barragens Subterrâneas	1.156.900,00
	1018	Construção de Cisternas	489.900,00
	2033	Conservação e Melhoria das Estradas Vicinais	445.500,00
2008 DESENVOLVIMENTO DA ECONOMIA MUNICIPAL			1.134.700,00
	1019	Aquisição de Patrulha Mecanizada com Implementos Agrícolas	978.500,00
	2034	Assistência a Pequenos Agricultores	156.200,00
2009 GESTÃO DE SANEAMENTO			2.456.400,00
	1020	Construção de Privadas Sanitárias	267.000,00
	1021	Implantação e/ou Ampliação do Sistema de Esgotamento Sanitário	267.000,00

RESUMO DOS PROGRAMAS E AÇÕES

Programa	Ação	Valor	
		Ação	Programa
	1022	Implantação do Sistema de Tratamento de Resíduos Sólidos - Aterro Sanitário	423.300,00
	2035	Contribuição ao Consórcio Intermunicipal de Resíduos Sólidos - CONSIRES	253.400,00
	2036	Manutenção da Limpeza Pública	889.900,00
	2037	Construção de Galpão para Manejo de Resíduos Sólidos	355.800,00
2011	ASSISTÊNCIA SOCIAL GERAL		876.000,00
	2038	Implantação de Manutenção de Políticas Públicas para as Mulheres	222.600,00
	2039	Implantação e Manutenção do Plano Municipal de Atendimento Socioeducativo	275.600,00
	2041	Manutenção do Programa de Segurança Alimentar e Nutricional	377.800,00
2012	FORTELECIMENTO DO SISTEMA ÚNICO DE ASSISTÊNCIA SOCIAL		3.492.900,00
	2042	Concessão de Benefícios Eventuais de Assistência Social	489.900,00
	2043	Desenvolvimento das Ações de Proteção Social Básica - SCFV/PAIF/CRAS	1.090.300,00
	2044	Aprimoramento da Gestão do SUAS / IGD SUAS	44.400,00
	2045	Gestão do Programa BOLSA FAMÍLIA - IGD/PBF	133.000,00
	2046	Promoção da Primeira Infância no SUAS - Criança Feliz	534.100,00
	2047	Manutenção do Conselho Municipal de Assistência Social - CMAS	93.900,00
	1023	Construção e Implantação do Centro de Referência de Assistência Social - CRAS	644.900,00
	2048	Manutenção de Outro Programas do FNAS	462.400,00
2013	AMPARO ASSISTENCIAL A CRIANÇA E AO ADOLESCENTE		343.000,00
	2050	Manutenção do Conselho Tutelar da Criança e do Adolescente	262.700,00
	2049	Manutenção do Conselho Municipal da Criança e do Adolescente	80.300,00
2014	HABITAÇÃO POPULAR		534.100,00
	1024	Construção, reforma e/ou restauração de Unidades Habitacionais	534.100,00
1004	PLANEJAMENTO E MODERNIZAÇÃO DA GESTÃO MUNICIPAL		845.500,00
	2051	Elaboração de Estudos e Projetos	88.600,00
	2052	Modernização da Infraestrutura Administrativa	311.400,00
	1025	Reforma e/ou Ampliação do Prédio Sede da Prefeitura	445.500,00
2016	CONSOLIDAÇÃO DA POLÍTICA DE ESPORTE		1.054.500,00
	1027	Construção de Praça Esportiva	133.000,00
	2056	Realização de Eventos Esportivos	267.000,00
	1026	Construção de Quadras Poliesportivas	489.900,00
	2055	Incentivo e Promoção das Atividades Esportivas	164.600,00
2017	EXPANSÃO E MELHORIA NA INFRAESTRUTUA DE ATENDIMENTO EM SAÚDE		3.181.600,00
	1028	Aquisição de Veículo para Saúde	355.800,00
	1029	Construção de Unidade Básica de Saúde e Policlínica	934.100,00
	1030	Melhoria das Instalações, Equipamentos e Mobiliário da Rede Municipal de Saúde	667.100,00



RESUMO DOS PROGRAMAS E AÇÕES

Programa	Ação	Valor		
		Ação	Programa	
	1031	Ampliação e Recuperação de Unidades de Saúde	734.700,00	
	1032	Construção e/ou Ampliação do Polo de Academia da Saúde	489.900,00	
2018	FORTEALECIMENTO E EXPANSÃO DOS SERVIÇOS DE SAÚDE			9.812.400,00
	2067	Manutenção das demais Assistências Farmacêutica no Município	556.300,00	
	2057	Manutenção da Assistência Farmacêutica Básica	91.000,00	
	2058	Manutenção das Atividades dos Agentes Comunitários da Saúde - ACS/PAB	550.100,00	
	2059	Manutenção das Atividades das Academias da Saúde - ACAD/PAB	72.000,00	
	2060	Manutenção das Atividades do Núcleo de Apoio à Saúde da Família - NASF/PAB	1.024.800,00	
	2061	Manutenção das Atividades da Saúde Bucal - SB/PAB	1.108.800,00	
	2062	Manutenção das Atividades do Programa Saúde da Família - PSF/PAB	2.266.900,00	
	2063	Manutenção das Atividades de Outros Programas de Atenção Básica - PAB	2.233.900,00	
	2064	Manter os Serviços da Central de Regulação e o Transporte Sanitário Eletivo	556.300,00	
	2065	Manutenção das Atividades das Vigilâncias em Saúde	640.800,00	
	2066	Manutenção das Atividades de Média e Alta Complexidade Ambulatorial e Hospitalar	711.500,00	
2015	PROMOÇÃO DA ARTE E CULTURA			1.179.100,00
	2053	Incentivo à Produção de Atividades Artísticas e Culturais	66.600,00	
	2054	Promoção de Eventos e Festividades Culturais e Folclóricas	1.112.500,00	
9999	RESERVA DE CONTIGÊNCIA			6.817.000,00
	9999	Reserva de Contigência	912.100,00	
	9997	Reserva do RPPS	5.904.900,00	



RESUMO DOS PROGRAMAS

Programa	Valor
0000 ENCARGOS ESPECIAIS	2.816.650,00
1001 AÇÃO LEGISLATIVA	3.191.700,00
1002 COORDENAÇÃO DO GOVERNO MUNICIPAL	2.046.800,00
1003 APOIO ADMINISTRATIVO	20.213.650,00
1005 GESTÃO DA PREVIDÊNCIA PRÓPRIA	3.813.800,00
2001 MODERNIZAÇÃO DA INFRAESTRUTURA DA REDE ESCOLAR	2.158.700,00
2002 TRANSPORTE ESCOLAR	1.293.000,00
2003 DESENVOLVIMENTO DO ENSINO INFANTIL	3.052.620,00
2004 DESENVOLVIMENTO DO ENSINO FUNDAMENTAL	20.638.980,00
2005 APOIO AO ESTUDANTE	2.416.100,00
2006 EXPANSÃO DA INFRAESTRUTURA URBANA	4.976.100,00
2007 INFRAESTRUTURA DA ZONA RURAL	3.582.700,00
2008 DESENVOLVIMENTO DA ECONOMIA MUNICIPAL	1.134.700,00
2009 GESTÃO DE SANEAMENTO	2.456.400,00
2011 ASSISTÊNCIA SOCIAL GERAL	876.000,00
2012 FORTALECIMENTO DO SISTEMA ÚNICO DE ASSISTÊNCIA SOCIAL	3.492.900,00
2013 AMPARO ASSISTENCIAL A CRIANÇA E AO ADOLESCENTE	343.000,00
2014 HABITAÇÃO POPULAR	534.100,00
1004 PLANEJAMENTO E MODERNIZAÇÃO DA GESTÃO MUNICIPAL	845.500,00
2015 PROMOÇÃO DA ARTE E CULTURA	1.179.100,00
2016 CONSOLIDAÇÃO DA POLÍTICA DE ESPORTE	1.054.500,00
2017 EXPANSÃO E MELHORIA NA INFRAESTRUTUA DE ATENDIMENTO EM SAÚDE	3.181.600,00
2018 FORTALECIMENTO E EXPANSÃO DOS SERVIÇOS DE SAÚDE	9.812.400,00
9999 RESERVA DE CONTIGÊNCIA	6.817.000,00
TOTAL	101.928.000,00



RESUMO DA AÇÕES

Ação	Valor
0001 Amortização da Dívida Contratada	414.150,00
0002 Amortização da Dívida Previdenciária	1.557.000,00
0003 Contribuição para a Formação do PASEP	845.500,00
1001 Modernização da Infraestrutura Administrativa da Câmara Municipal	200.600,00
1002 Construção de Unidades Escolares	534.100,00
1003 Reforma e/ou Ampliação de Unidades Escolares	467.700,00
1004 Construção da Biblioteca Escolar	267.000,00
1005 Aquisição de Veículo para o Transporte Escolar	311.400,00
1006 Construção de Unidades de Educação Infantil	267.000,00
1007 Reforma e/ou Ampliação de Unidades de Educação Infantil	267.000,00
1008 Pavimentação de Vias Públicas	1.102.600,00
1009 Construção, Reforma e/ou Ampliação de Prédios Públicos	489.900,00
1010 Aquisição de Veículos, Máquinas e Equipamentos para a Infraestrutura	289.200,00
1011 Construção de Portal	267.000,00
1012 Construção, Ampliação e/ou Revitalização de Praças e Logradouros Públicos	756.900,00
1013 Construção de Matadouro Público Municipal	400.000,00
1014 Desapropriação de Imóveis para fins de Utilidade Pública e Social	355.800,00
1015 Implantação do Sistema de Abastecimento D'água	978.500,00
1016 Perfuração e Instalação de Poços	511.900,00
1017 Construção e Revitalização de Açudes, Barreiros e Barragens Subterrâneas	1.156.900,00
1018 Construção de Cisternas	489.900,00
1019 Aquisição de Patrulha Mecanizada com Implementos Agrícolas	978.500,00
1020 Construção de Privadas Sanitárias	267.000,00
1021 Implantação e/ou Ampliação do Sistema de Esgotamento Sanitário	267.000,00
1022 Implantação do Sistema de Tratamento de Resíduos Sólidos - Aterro Sanitário	423.300,00
1023 Construção e Implantação do Centro de Referência de Assistência Social - CRAS	644.900,00
1024 Construção, reforma e/ou restauração de Unidades Habitacionais	534.100,00
1025 Reforma e/ou Ampliação do Prédio Sede da Prefeitura	445.500,00
1026 Construção de Quadras Poliesportivas	489.900,00
1027 Construção de Praça Esportiva	133.000,00
1028 Aquisição de Veículo para Saúde	355.800,00
1029 Construção de Unidade Básica de Saúde e Policlínica	934.100,00
1030 Melhoria das Instalações, Equipamentos e Mobiliário da Rede Municipal de Saúde	667.100,00
1031 Ampliação e Recuperação de Unidades de Saúde	734.700,00
1032 Construção e/ou Ampliação do Polo de Academia da Saúde	489.900,00
1033 Reforma e/ou Ampliação do Cemitério Público	711.500,00
2001 Manutenção das Atividades do Poder Legislativo	2.991.100,00
2002 Manutenção das Atividades da Secretaria de Governo	1.713.200,00
2003 Veiculação das Ações do Governo Municipal	222.600,00
2004 Fomento do Controle Social e da Transparência Pública	66.600,00
2005 Publicação e Divulgação de Atos Oficiais e Legais	44.400,00
2006 Manutenção das Atividades da Secretaria de Administração	2.847.900,00
2007 Manutenção das Atividades da Secretaria de Agricultura e Meio Ambiente	636.500,00
2008 Manutenção das Atividades da Secretaria de Finanças e Planejamento	1.895.900,00
2009 Manutenção dos Encargos Previdenciários e Contributivos	1.116.800,00
2010 Manutenção das Atividades da Secretaria de Educação	3.470.800,00



RESUMO DA AÇÕES

Ação	Valor
2011 Manutenção das Atividades do Fundo Municipal de Saúde	5.260.350,00
2012 Manutenção das Atividades da Secretaria de Esporte e Lazer	586.800,00
2013 Manutenção das Atividades da Secretaria de Assistência Social	516.100,00
2014 Manutenção das Atividades da Secretaria de Infraestrutura	3.648.000,00
2015 Manutenção das Atividades do Conselho Municipal de Educação	51.800,00
2016 Manutenção das Atividades do Conselho Municipal de Saúde	22.200,00
2017 Capacitação e Formação dos Servidores Municipais	160.500,00
2018 Melhoria das Instalações, Equipamentos e Mobiliário da Rede Municipal de Educação	889.900,00
2019 Manutenção do Serviço de Transporte Escolar	981.600,00
2020 Manutenção das Políticas de Educação Infantil	889.920,00
2021 Manutenção do Ensino Infantil - Magistério	1.628.700,00
2022 Manutenção do Ensino Fundamental	3.235.400,00
2023 Manutenção da Educação de Jovens e Adultos	308.100,00
2024 Manutenção do Ensino Fundamental - Magistério	11.951.580,00
2025 Manutenção e Desenvolvimento do Ensino - MDE	4.876.900,00
2026 Manutenção do Programa Dinheiro Direto na Escola - PDDE/FNDE	22.200,00
2027 Manutenção de Outros Programas Educacionais - MEC/FNDE	244.800,00
2028 Aquisição e Distribuição de Material Escolar	445.500,00
2029 Manutenção da Merenda Escolar	1.192.500,00
2030 Aquisição e Distribuição de Fardamento Escolar	711.500,00
2031 Concessão de outro benefícios e incentivos aos estudantes	66.600,00
2032 Manutenção das Vias Urbanas	603.200,00
2033 Conservação e Melhoria das Estradas Vicinais	445.500,00
2034 Assistência a Pequenos Agricultores	156.200,00
2035 Contribuição ao Consórcio Intermunicipal de Resíduos Sólidos - CONSIRES	253.400,00
2036 Manutenção da Limpeza Pública	889.900,00
2037 Construção de Galpão para Manejo de Resíduos Sólidos	355.800,00
2038 Implantação de Manutenção de Políticas Públicas para as Mulheres	222.600,00
2039 Implantação e Manutenção do Plano Municipal de Atendimento Socioeducativo	275.600,00
2041 Manutenção do Programa de Segurança Alimentar e Nutricional	377.800,00
2042 Concessão de Benefícios Eventuais de Assistência Social	489.900,00
2043 Desenvolvimento das Ações de Proteção Social Básica - SCFV/PAIF/CRAS	1.090.300,00
2044 Aprimoramento da Gestão do SUAS / IGD SUAS	44.400,00
2045 Gestão do Programa BOLSA FAMÍLIA - IGD/PBF	133.000,00
2046 Promoção da Primeira Infância no SUAS - Criança Feliz	534.100,00
2047 Manutenção do Conselho Municipal de Assistência Social - CMAS	93.900,00
2048 Manutenção de Outro Programas do FNAS	462.400,00
2049 Manutenção do Conselho Municipal da Criança e do Adolescente	80.300,00
2050 Manutenção do Conselho Tutelar da Criança e do Adolescente	262.700,00
2051 Elaboração de Estudos e Projetos	88.600,00
2052 Modernização da Infraestrutura Administrativa	311.400,00
2053 Incentivo à Produção de Atividades Artísticas e Culturais	66.600,00
2054 Promoção de Eventos e Festividades Culturais e Folclóricas	1.112.500,00
2055 Incentivo e Promoção das Atividades Esportivas	164.600,00
2056 Realização de Eventos Esportivos	267.000,00



RESUMO DA AÇÕES

Ação	Valor
2057 Manutenção da Assistência Farmacêutica Básica	91.000,00
2058 Manutenção das Atividades dos Agentes Comunitários da Saúde - ACS/PAB	550.100,00
2059 Manutenção das Atividades das Academias da Saúde - ACAD/PAB	72.000,00
2060 Manutenção das Atividades do Núcleo de Apoio à Saúde da Família - NASF/PAB	1.024.800,00
2061 Manutenção das Atividades da Saúde Bucal - SB/PAB	1.108.800,00
2062 Manutenção das Atividades do Programa Saúde da Família - PSF/PAB	2.266.900,00
2063 Manutenção das Atividades de Outros Programas de Atenção Básica - PAB	2.233.900,00
2064 Manter os Serviços da Central de Regulação e o Transporte Sanitário Eletivo	556.300,00
2065 Manutenção das Atividades das Vigilâncias em Saúde	640.800,00
2066 Manutenção das Atividades de Média e Alta Complexidade Ambulatorial e Hospitalar	711.500,00
2067 Manutenção das demais Assistências Farmacêutica no Município	556.300,00
2068 Manutenção das Atividades Administrativas do IPMS	654.400,00
2069 Concessão de Benefícios aos Segurados, Inativos e Pensionistas	3.159.400,00
9997 Reserva do RPPS	5.904.900,00
9999 Reserva de Contingência	912.100,00

TOTAL 101.928.000,00



RESUMO DOS PROGRAMAS POR OBJETIVO DO MILÊNIO

OBJETIVO DO MILÊNIO	Programa	Objetivo
2 Educação Básica de Qualidade para todos		29.559.400,00
	2001 MODERNIZAÇÃO DA INFRAESTRUTURA DA REDE ESCOLAR	2.158.700,00
	2002 TRANSPORTE ESCOLAR	1.293.000,00
	2003 DESENVOLVIMENTO DO ENSINO INFANTIL	3.052.620,00
	2004 DESENVOLVIMENTO DO ENSINO FUNDAMENTAL	20.638.980,00
	2005 APOIO AO ESTUDANTE	2.416.100,00
6 Combater a Aids, a Malária e outras doenças		12.994.000,00
	2017 EXPANSÃO E MELHORIA NA INFRAESTRUTUA DE ATENDIMENTO EI	3.181.600,00
	2018 FORTALECIMENTO E EXPANSÃO DOS SERVIÇOS DE SAÚDE	9.812.400,00
7 Qualidade de Vida e Respeito ao Meio Ambiente		2.990.500,00
	2009 GESTÃO DE SANEAMENTO	2.456.400,00
	2014 HABITAÇÃO POPULAR	534.100,00
8 Todo Mundo trabalhando pelo Desenvolvimento		31.807.150,00
	1003 APOIO ADMINISTRATIVO	20.213.650,00
	1004 PLANEJAMENTO E MODERNIZAÇÃO DA GESTÃO MUNICIPAL	845.500,00
	2006 EXPANSÃO DA INFRAESTRUTURA URBANA	4.976.100,00
	2007 INFRAESTRUTURA DA ZONA RURAL	3.582.700,00
	2008 DESENVOLVIMENTO DA ECONOMIA MUNICIPAL	1.134.700,00
	2016 CONSOLIDAÇÃO DA POLÍTICA DE ESPORTE	1.054.500,00
9 Outros Objetivos		24.576.950,00
	0000 ENCARGOS ESPECIAIS	2.816.650,00
	1001 AÇÃO LEGISLATIVA	3.191.700,00
	1002 COORDENAÇÃO DO GOVERNO MUNICIPAL	2.046.800,00
	1005 GESTÃO DA PREVIDÊNCIA PRÓPRIA	3.813.800,00
	2011 ASSISTÊNCIA SOCIAL GERAL	876.000,00
	2012 FORTALECIMENTO DO SISTEMA ÚNICO DE ASSISTÊNCIA SOCIAL	3.492.900,00
	2013 AMPARO ASSISTENCIAL A CRIANÇA E AO ADOLESCENTE	343.000,00
	2015 PROMOÇÃO DA ARTE E CULTURA	1.179.100,00
	9999 RESERVA DE CONTIGÊNCIA	6.817.000,00

DETALHAMENTO DOS PROGRAMAS POR AÇÕES

PROGRAMA: AÇÃO LEGISLATIVA

OBJETIVO: Assegurar as condições necessárias ao desenvolvimento das atividades de fiscalização e controle das ações do Poder Executivo, no âmbito da Câmara Municipal de Sertãozinho.

Indicador	Índice mais Recente	Índice Final PPA				TOTAL
		2018	2019	2020	2021	
	Dados Financeiros em R\$ / 2017					
		717.500	772.700	830.500	871.000	3.191.700

Unidade Orçamentária	Ação	Produto	Unid. de medida	Tipo	2018	2019	2020	2021	TOTAL
CÂMARA MUNICIPAL	Manutenção das Atividades do Poder Legislativo			A	Meta	-	-	-	-
					Valor	672.500	724.200	778.400	816.000
CÂMARA MUNICIPAL	Modernização da Infraestrutura Administrativa da Câmara Municipal	Infraestrutura Modernizada	Unidade	P	Meta	-	-	-	-
					Valor	45.000	48.500	52.100	55.000
					Meta	-	-	-	-
					Valor	-	-	-	-
					Meta	-	-	-	-
					Valor	-	-	-	-
					Meta	-	-	-	-
					Valor	-	-	-	-

DETALHAMENTO DOS PROGRAMAS POR AÇÕES

PROGRAMA: COORDENAÇÃO DO GOVERNO MUNICIPAL

OBJETIVO: Promoção das ações necessárias ao regular exercício da direção, supervisão e assessoramento técnico ao Poder Executivo com o objetivo de alcançar maior eficiência, eficácia, efetividade e transparência na Gestão Pública Municipal.

Indicador	Índice mais Recente	Índice Final PPA				TOTAL
		2018	2019	2020	2021	
	Dados Financeiros em R\$ / 2017	460.000	495.400	532.400	559.000	2.046.800

Unidade Orçamentária	Ação	Produto	Unid. de medida	Tipo	2018	2019	2020	2021	TOTAL
SECRETARIA DE GOVERNO	Manutenção das Atividades da Secretaria de Governo			A	Meta	-	-	-	-
					Valor	385.000	414.600	445.600	468.000
SECRETARIA DE GOVERNO	Veiculação das Ações do Governo Municipal			A	Meta	-	-	-	-
					Valor	50.000	53.800	57.800	61.000
SECRETARIA DE GOVERNO	Fomento do Controle Social e da Transparência Pública			A	Meta	-	-	-	-
					Valor	15.000	16.200	17.400	18.000
SECRETARIA DE GOVERNO	Publicação e Divulgação de Atos Oficiais e Legais			A	Meta	-	-	-	-
					Valor	10.000	10.800	11.600	12.000
					Meta	-	-	-	-
					Valor	-	-	-	-

DETALHAMENTO DOS PROGRAMAS POR AÇÕES

PROGRAMA: APOIO ADMINISTRATIVO

OBJETIVO: Viabilizar a manutenção das Atividades Administrativas, apoiando e capacitando servidores, mantendo e ampliando os equipamentos e modernizando as práticas administrativas.

Indicador	Índice mais Recente	Índice Final PPA				TOTAL
		2018	2019	2020	2021	
	Dados Financeiros em R\$ / 2017	2.240.000	2.412.300	2.592.600	2.723.000	9.967.900

Unidade Orçamentária	Ação	Produto	Unid. de medida	Tipo	2018	2019	2020	2021	TOTAL
SECRETARIA DE ADMINISTRAÇÃO	Manutenção das Atividades da Secretaria de Administração			A	Meta	-	-	-	-
					Valor	640.000	689.200	740.700	778.000
SECRETARIA DE AGRICULTURA E MEIO AMBIENTE	Manutenção das Atividades da Secretaria de Agricultura e Meio Ambiente			A	Meta	-	-	-	-
					Valor	143.000	154.000	165.500	174.000
SECRETARIA DE FINANÇAS E PLANEJAMENTO	Manutenção das Atividades da Secretaria de Finanças e Planejamento			A	Meta	-	-	-	-
					Valor	426.000	458.800	493.100	518.000
SECRETARIA DE FINANÇAS E PLANEJAMENTO	Manutenção dos Encargos Previdenciários e Contributivos			A	Meta	-	-	-	-
					Valor	251.000	270.300	290.500	305.000
SECRETARIA DE EDUCAÇÃO E CULTURA	Manutenção das Atividades da Secretaria de Educação			A	Meta	-	-	-	-
					Valor	780.000	840.000	902.800	948.000

DETALHAMENTO DOS PROGRAMAS POR AÇÕES

PROGRAMA: APOIO ADMINISTRATIVO

OBJETIVO: Viabilizar a manutenção das Atividades Administrativas, apoiando e capacitando servidores, mantendo e ampliando os equipamentos e modernizando as práticas administrativas.

Indicador	Índice mais Recente	Índice Final PPA				TOTAL
		2018	2019	2020	2021	
	Dados Financeiros em R\$ / 2017	2.261.850	2.435.600	2.617.600	2.748.000	10.063.050

Unidade Orçamentária	Ação	Produto	Unid. de medida	Tipo	2018	2019	2020	2021	TOTAL	
FUNDO MUNICIPAL DE SAÚDE	Manutenção das Atividades do Fundo Municipal de Saúde			A	Meta	-	-	-	-	-
					Valor	1.182.150	1.273.000	1.368.200	1.437.000	5.260.350
SECRETARIA DE ESPORTE E LAZER	Manutenção das Atividades da Secretaria de Esporte e Lazer			A	Meta	-	-	-	-	-
					Valor	132.000	142.100	152.700	160.000	586.800
SECRETARIA DE ASSISTÊNCIA SOCIAL	Manutenção das Atividades da Secretaria de Assistência Social			A	Meta	-	-	-	-	-
					Valor	116.000	124.900	134.200	141.000	516.100
SECRETARIA DE INFRAESTRUTURA	Manutenção das Atividades da Secretaria de Infraestrutura			A	Meta	-	-	-	-	-
					Valor	820.000	883.000	949.000	996.000	3.648.000
SECRETARIA DE EDUCAÇÃO E CULTURA	Manutenção das Atividades do Conselho Municipal de Educação			A	Meta	-	-	-	-	-
					Valor	11.700	12.600	13.500	14.000	51.800

DETALHAMENTO DOS PROGRAMAS POR AÇÕES

PROGRAMA: APOIO ADMINISTRATIVO

OBJETIVO: Viabilizar a manutenção das Atividades Administrativas, apoiando e capacitando servidores, mantendo e ampliando os equipamentos e modernizando as práticas administrativas.

Indicador	Índice mais Recente	Índice Final PPA				TOTAL
		2018	2019	2020	2021	
	Dados Financeiros em R\$ / 2017	41.000	44.200	47.500	50.000	182.700

Unidade Orçamentária	Ação	Produto	Unid. de medida	Tipo	2018	2019	2020	2021	TOTAL	
FUNDO MUNICIPAL DE SAÚDE	Manutenção das Atividades do Conselho Municipal de Saúde			A	Meta	-	-	-	-	-
					Valor	5.000	5.400	5.800	6.000	22.200
SECRETARIA DE ADMINISTRAÇÃO	Capacitação e Formação dos Servidores Municipais			A	Meta	-	-	-	-	-
					Valor	36.000	38.800	41.700	44.000	160.500
					Meta	-	-	-	-	-
					Valor	-	-	-	-	-
					Meta	-	-	-	-	-
					Valor	-	-	-	-	-
					Meta	-	-	-	-	-
					Valor	-	-	-	-	-

DETALHAMENTO DOS PROGRAMAS POR AÇÕES

PROGRAMA: MODERNIZAÇÃO DA INFRAESTRUTURA DA REDE ESCOLAR

OBJETIVO: Prover uma infraestrutura física adequadas aos processos educacionais da rede municipal, reformando e ampliando as unidades, bem como provendo de equipamentos e materiais necessários.

Indicador	Índice mais Recente	Índice Final PPA				
		2018	2019	2020	2021	TOTAL
	Dados Financeiros em R\$ / 2017	485.000	522.300	561.400	590.000	2.158.700

Unidade Orçamentária	Ação	Produto	Unid. de medida	Tipo	2018	2019	2020	2021	TOTAL
SECRETARIA DE EDUCAÇÃO E CULTURA	Melhoria das Instalações, Equipamentos e Mobiliário da Rede Municipal de	Melhorias implantadas	Unidade	A	Meta	-	-	-	-
					Valor	200.000	215.400	231.500	243.000
SECRETARIA DE EDUCAÇÃO E CULTURA	Construção de Unidades Escolares	Unidades Escolares Construídas	Unidade	P	Meta	-	-	-	-
					Valor	120.000	129.200	138.900	146.000
SECRETARIA DE EDUCAÇÃO E CULTURA	Reforma e/ou Ampliação de Unidades Escolares	Unidades Escolares Reformadas	Unidade	P	Meta	-	-	-	-
					Valor	105.000	113.100	121.600	128.000
SECRETARIA DE EDUCAÇÃO E CULTURA	Construção da Biblioteca Escolar	Biblioteca construída	Unidade	P	Meta	-	-	-	-
					Valor	60.000	64.600	69.400	73.000
-	-	-	-	-	Meta	-	-	-	-
-	-	-	-	-	Valor	-	-	-	-



DETALHAMENTO DOS PROGRAMAS POR AÇÕES

PROGRAMA: TRANSPORTE ESCOLAR

OBJETIVO: Garantir o Transporte Escolar aos alunos matriculados na rede municipal de Ensino.

Indicador	Índice mais Recente	Índice Final PPA				
		2018	2019	2020	2021	TOTAL
	Dados Financeiros em R\$ / 2017	290.600	313.000	336.400	353.000	1.293.000

Unidade Orçamentária	Ação	Produto	Unid. de medida	Tipo	2018	2019	2020	2021	TOTAL	
SECRETARIA DE EDUCAÇÃO E CULTURA	Aquisição de Veículo para o Transporte Escolar	Veículo adquirido	Unidade	P	Meta	-	-	-	-	-
					Valor	70.000	75.400	81.000	85.000	311.400
SECRETARIA DE EDUCAÇÃO E CULTURA	Manutenção do Serviço de Transporte Escolar			A	Meta	-	-	-	-	-
					Valor	220.600	237.600	255.400	268.000	981.600
					Meta	-	-	-	-	-
					Valor	-	-	-	-	-
					Meta	-	-	-	-	-
					Valor	-	-	-	-	-
					Meta	-	-	-	-	-
					Valor	-	-	-	-	-

DETALHAMENTO DOS PROGRAMAS POR AÇÕES

PROGRAMA: DESENVOLVIMENTO DO ENSINO INFANTIL

OBJETIVO: Promover a ampliação e o desenvolvimento da Educação Infantil na rede municipal de Ensino.

Indicador	Índice mais Recente	Índice Final PPA				TOTAL
		2018	2019	2020	2021	
	Dados Financeiros em R\$ / 2017	686.020	738.700	793.900	834.000	3.052.620

Unidade Orçamentária	Ação	Produto	Unid. de medida	Tipo	2018	2019	2020	2021	TOTAL	
SECRETARIA DE EDUCAÇÃO E CULTURA	Manutenção das Políticas de Educação Infantil			A	Meta	-	-	-	-	-
					Valor	200.020	215.400	231.500	243.000	889.920
SECRETARIA DE EDUCAÇÃO E CULTURA	Manutenção do Ensino Infantil - Magistério			A	Meta	-	-	-	-	-
					Valor	366.000	394.100	423.600	445.000	1.628.700
SECRETARIA DE EDUCAÇÃO E CULTURA	Construção de Unidades de Educação Infantil	Unidade construída	Unidade	P	Meta	-	-	-	-	-
					Valor	60.000	64.600	69.400	73.000	267.000
SECRETARIA DE EDUCAÇÃO E CULTURA	Reforma e/ou Ampliação de Unidades de Educação Infantil	Unidade reformada e/ou ampliada	Unidade	P	Meta	-	-	-	-	-
					Valor	60.000	64.600	69.400	73.000	267.000
					Meta	-	-	-	-	-
					Valor	-	-	-	-	-



DETALHAMENTO DOS PROGRAMAS POR AÇÕES

PROGRAMA: DESENVOLVIMENTO DO ENSINO FUNDAMENTAL

OBJETIVO: Assegurar a universalização do Ensino Fundamental, promovendo condições de acesso à escola e ampliando os níveis de qualidade da educação

Indicador	Índice mais Recente	Índice Final PPA				TOTAL
		2018	2019	2020	2021	
	Dados Financeiros em R\$ / 2017	4.583.380	4.935.800	5.305.000	5.570.000	20.394.180

Unidade Orçamentária	Ação	Produto	Unid. de medida	Tipo	2018	2019	2020	2021	TOTAL
SECRETARIA DE EDUCAÇÃO E CULTURA	Manutenção do Ensino Fundamental			A	Meta	-	-	-	-
					Valor	727.000	782.900	841.500	884.000
SECRETARIA DE EDUCAÇÃO E CULTURA	Manutenção da Educação de Jovens e Adultos			A	Meta	-	-	-	-
					Valor	69.300	74.600	80.200	84.000
SECRETARIA DE EDUCAÇÃO E CULTURA	Manutenção do Ensino Fundamental - Magistério			A	Meta	-	-	-	-
					Valor	2.686.080	2.892.600	3.108.900	3.264.000
SECRETARIA DE EDUCAÇÃO E CULTURA	Manutenção e Desenvolvimento do Ensino - MDE			A	Meta	-	-	-	-
					Valor	1.096.000	1.180.300	1.268.600	1.332.000
SECRETARIA DE EDUCAÇÃO E CULTURA	Manutenção do Programa Dinheiro Direto na Escola - PDDE/FNDE			A	Meta	-	-	-	-
					Valor	5.000	5.400	5.800	6.000

DETALHAMENTO DOS PROGRAMAS POR AÇÕES

PROGRAMA: DESENVOLVIMENTO DO ENSINO FUNDAMENTAL

OBJETIVO: Assegurar a universalização do Ensino Fundamental, promovendo condições de acesso à escola e ampliando os níveis de qualidade da educação

Indicador	Índice mais Recente	Índice Final PPA				TOTAL
		2018	2019	2020	2021	
	Dados Financeiros em R\$ / 2017	55.000	59.200	63.600	67.000	244.800

Unidade Orçamentária	Ação	Produto	Unid. de medida	Tipo	2018	2019	2020	2021	TOTAL
SECRETARIA DE EDUCAÇÃO E CULTURA	Manutenção de Outros Programas Educacionais - MEC/FNDE			Meta	-	-	-	-	-
				Valor	55.000	59.200	63.600	67.000	244.800
				Meta	-	-	-	-	-
				Valor	-	-	-	-	-
				Meta	-	-	-	-	-
				Valor	-	-	-	-	-
				Meta	-	-	-	-	-
				Valor	-	-	-	-	-
				Meta	-	-	-	-	-
				Valor	-	-	-	-	-

DETALHAMENTO DOS PROGRAMAS POR AÇÕES

PROGRAMA: APOIO AO ESTUDANTE

OBJETIVO: Criar condições de apoio aos estudantes que favoreçam sua frequência e permanência na escola, assegurando merenda escolar adequada e de qualidade, fardamento e distribuição de material didático e escolar.

Indicador	Índice mais Recente	Índice Final PPA				TOTAL
		2018	2019	2020	2021	
	Dados Financeiros em R\$ / 2017	542.900	584.700	628.500	660.000	2.416.100

Unidade Orçamentária	Ação	Produto	Unid. de medida	Tipo	2018	2019	2020	2021	TOTAL
SECRETARIA DE EDUCAÇÃO E CULTURA	Aquisição e Distribuição de Material Escolar			A	Meta	-	-	-	-
					Valor	100.000	107.700	115.800	122.000
SECRETARIA DE EDUCAÇÃO E CULTURA	Manutenção da Merenda Escolar			A	Meta	-	-	-	-
					Valor	267.900	288.500	310.100	326.000
SECRETARIA DE EDUCAÇÃO E CULTURA	Aquisição e Distribuição de Fardamento Escolar			A	Meta	-	-	-	-
					Valor	160.000	172.300	185.200	194.000
SECRETARIA DE EDUCAÇÃO E CULTURA	Concessão de outro benefícios e incentivos aos estudantes			A	Meta	-	-	-	-
					Valor	15.000	16.200	17.400	18.000
					Meta	-	-	-	-
					Valor	-	-	-	-

DETALHAMENTO DOS PROGRAMAS POR AÇÕES

PROGRAMA: EXPANSÃO DA INFRAESTRUTURA URBANA

OBJETIVO: Melhorar a infraestrutura da Cidade proporcionando melhor condições de vida a população

Indicador	Índice mais Recente	Índice Final PPA				TOTAL
		2018	2019	2019	2020	
Dados Financeiros em R\$ / 2017		618.300	665.900	715.700	752.000	2.751.900

Unidade Orçamentária	Ação	Produto	Unid. de medida	Tipo	2018	2019	2019	2020	TOTAL
SECRETARIA DE INFRAESTRUTURA	Pavimentação de Vias Públicas	Ruas pavimentadas	m3	P	Meta	-	-	-	-
					Valor	247.800	266.900	286.900	301.000
SECRETARIA DE INFRAESTRUTURA	Manutenção das Vias Urbanas			A	Meta	-	-	-	-
					Valor	135.500	145.900	156.800	165.000
SECRETARIA DE INFRAESTRUTURA	Construção, Reforma e/ou Ampliação de Prédios Públicos	Logradouros construídos (EA 01 - Art. 1. - Reforma e ampliação do Estádio Municipal de Futebol Severino Ferreira da Silva O Ferreirão / Art. 4. - Implantação da construção de calçamento na zona rural do município de Sertãozinho sitio Lagoa Velha)	Unidade	P	Meta	-	-	-	-
					Valor	110.000	118.500	127.400	134.000
SECRETARIA DE INFRAESTRUTURA	Aquisição de Veículos, Máquinas e Equipamentos para a Infraestrutura	Veículos adquiridos	Unidade	P	Meta	-	-	-	-
					Valor	65.000	70.000	75.200	79.000
SECRETARIA DE INFRAESTRUTURA	Construção de Portal	Portal construído	Unidade	P	Meta	-	-	-	-
					Valor	60.000	64.600	69.400	73.000

DETALHAMENTO DOS PROGRAMAS POR AÇÕES

PROGRAMA: EXPANSÃO DA INFRAESTRUTURA URBANA

OBJETIVO: Melhorar a infraestrutura da Cidade proporcionando melhor condições de vida a população

Indicador	Índice mais Recente	Índice Final PPA				
		2018	2019	2020	2021	TOTAL
Dados Financeiros em R\$ / 2017		500.000	538.500	578.700	607.000	2.224.200

Unidade Orçamentária	Ação	Produto	Unid. de medida	Tipo	2018	2019	2020	2021	TOTAL	
SECRETARIA DE INFRAESTRUTURA	Construção, Ampliação e/ou Revitalização de Praças e Logradouros Públicos	Praça construída	Unidade	P	Meta	-	-	-	-	-
					Valor	170.000	183.100	196.800	207.000	756.900
SECRETARIA DE INFRAESTRUTURA	Construção de Matadouro Público Municipal	Matadouro construído	Unidade	P	Meta	-	-	-	-	-
					Valor	90.000	96.900	104.100	109.000	400.000
SECRETARIA DE INFRAESTRUTURA	Desapropriação de Imóveis para fins de Utilidade Pública e Social	Imóveis desapropriados	Unidade	P	Meta	-	-	-	-	-
					Valor	80.000	86.200	92.600	97.000	355.800
SECRETARIA DE INFRAESTRUTURA	Reforma e/ou Ampliação do Cemitério Público	Cemitério ampliado	Unidade	P	Meta	-	-	-	-	-
					Valor	160.000	172.300	185.200	194.000	711.500
-	-	-	-	-	Meta	-	-	-	-	-
-	-	-	-	-	Valor	-	-	-	-	-

DETALHAMENTO DOS PROGRAMAS POR AÇÕES

PROGRAMA: INFRAESTRUTURA DA ZONA RURAL

OBJETIVO: Melhorar a infraestrutura da Zona Rural, para garantir melhores condições de vida ao Homem do Campo.

Indicador					Índice Final PPA					
	Índice mais Recente				2018	2019	2020	2021	TOTAL	
Dados Financeiros em R\$ / 2017					805.000	866.900	931.800	979.000	3.582.700	
Unidade Orçamentária	Ação	Produto	Unid. de medida	Tipo	2018	2019	2019	2020	TOTAL	
SECRETARIA DE INFRAESTRUTURA	Implantação do Sistema de Abastecimento D'água	Sistema Construido	Unidade	P	Meta	-	-	-	-	-
					Valor	220.000	236.900	254.600	267.000	978.500
SECRETARIA DE INFRAESTRUTURA	Perfuração e Instalação de Poços	Poços Perfurados e instalados (EA 02 - Art. 1. - Perfuração e instalação de Poço na Comunidade Lagoa Velha, zona Rural do Município de Sertãozinho)	Unidade	P	Meta	-	-	-	-	-
					Valor	115.000	123.800	133.100	140.000	511.900
SECRETARIA DE INFRAESTRUTURA	Conservação e Melhoria das Estradas Vicinais	-	-	A	Meta	-	-	-	-	-
					Valor	100.000	107.700	115.800	122.000	445.500
SECRETARIA DE AGRICULTURA E MEIO AMBIENTE	Construção e Revitalização de Açudes, Barreiros e Barragens Subterrâneas	Açude Construido (EA 01 - Art. 2. - Reforma e Ampliação do Açude do Teles, na zona rural do município de Sertãozinho. / Art. 3. - Reforma e ampliação da Lagoa do Genipapo, na zona rural do município de sertãozinho)	Unidade	P	Meta	-	-	-	-	-
					Valor	260.000	280.000	300.900	316.000	1.156.900
SECRETARIA DE INFRAESTRUTURA	Construção de Cisternas	Cisternas Construidas	Unidade	P	Meta	-	-	-	-	-
					Valor	110.000	118.500	127.400	134.000	489.900



DETALHAMENTO DOS PROGRAMAS POR AÇÕES

PROGRAMA: DESENVOLVIMENTO DA ECONOMIA MUNICIPAL

OBJETIVO: Promover ações que visem a melhoria da infraestrutura da Zona Rural e o fomento a Agricultura Familiar, visando garantir a melhoria de vida do homem do campo e pequenos agricultores.

Indicador	Índice mais Recente	Índice Final PPA				TOTAL
		2018	2019	2020	2021	
	Dados Financeiros em R\$ / 2017	255.000	274.600	295.100	310.000	1.134.700

Unidade Orçamentária	Ação	Produto	Unid. de medida	Tipo	2018	2019	2020	2021	TOTAL
SECRETARIA DE AGRICULTURA E MEIO AMBIENTE	Assistência a Pequenos Agricultores			A	Meta	-	-	-	-
					Valor	35.000	37.700	40.500	43.000
SECRETARIA DE AGRICULTURA E MEIO AMBIENTE	Aquisição de Patrulha Mecanizada com Implementos Agrícolas	Centro Construído ou ampliado	Unidade	P	Meta	-	-	-	-
					Valor	220.000	236.900	254.600	267.000
-	-	-	-	-	Meta	-	-	-	-
-	-	-	-	-	Valor	-	-	-	-
-	-	-	-	-	Meta	-	-	-	-
-	-	-	-	-	Valor	-	-	-	-
-	-	-	-	-	Meta	-	-	-	-
-	-	-	-	-	Valor	-	-	-	-

DETALHAMENTO DOS PROGRAMAS POR AÇÕES

PROGRAMA: GESTÃO DE SANEAMENTO

OBJETIVO: Promover a implantação, a expansão e melhoria dos sistemas de saneamento no Município, de modo a elevar o índice de atendimento aos usuários e garantir a qualidade do meio ambiente.

Indicador	Índice mais Recente	Índice Final PPA				
		2018	2019	2020	2021	TOTAL
Dados Financeiros em R\$ / 2017		472.000	508.300	546.300	574.000	2.100.600

Unidade Orçamentária	Ação	Produto	Unid. de medida	Tipo	2018	2019	2020	2021	TOTAL	
SECRETARIA DE INFRAESTRUTURA	Construção de Privadas Sanitárias	Privadas Construídas	Unidade	P	Meta	-	-	-	-	-
					Valor	60.000	64.600	69.400	73.000	267.000
SECRETARIA DE INFRAESTRUTURA	Implantação e/ou Ampliação do Sistema de Esgotamento Sanitário	Sistema Implantado	Unidade	P	Meta	-	-	-	-	-
					Valor	60.000	64.600	69.400	73.000	267.000
SECRETARIA DE INFRAESTRUTURA	Implantação do Sistema de Tratamento de Resíduos Sólidos - Aterro Sani	Sistema implantado	Unidade	P	Meta	-	-	-	-	-
					Valor	95.000	102.300	110.000	116.000	423.300
SECRETARIA DE INFRAESTRUTURA	Contribuição ao Consórcio Intermunicipal de Resíduos Sólidos - CONSIRI	-	-	A	Meta	-	-	-	-	-
					Valor	57.000	61.400	66.000	69.000	253.400
SECRETARIA DE INFRAESTRUTURA	Manutenção da Limpeza Pública	-	-	A	Meta	-	-	-	-	-
					Valor	200.000	215.400	231.500	243.000	889.900



DETALHAMENTO DOS PROGRAMAS POR AÇÕES

PROGRAMA: GESTÃO DE SANEAMENTO

OBJETIVO: Promover a implantação, a expansão e melhoria dos sistemas de saneamento no Município, de modo a elevar o índice de atendimento aos usuários e garantir a qualidade do meio ambiente.

Indicador	Índice mais Recente	Índice Final PPA				TOTAL
		2018	2019	2020	2021	
	Dados Financeiros em R\$ / 2017	80.000	86.200	92.600	97.000	355.800

Unidade Orçamentária	Ação	Produto	Unid. de medida	Tipo	2018	2019	2020	2021	TOTAL
SECRETARIA DE INFRAESTRUTURA	Construção de Galpão para Manejo de Resíduos Sólidos			Meta	-	-	-	-	-
				Valor	80.000	86.200	92.600	97.000	355.800
-	-	-	-	-	-	-	-	-	-
-	-	-	-	-	-	-	-	-	-
-	-	-	-	-	-	-	-	-	-
-	-	-	-	-	-	-	-	-	-
-	-	-	-	-	-	-	-	-	-
-	-	-	-	-	-	-	-	-	-

DETALHAMENTO DOS PROGRAMAS POR AÇÕES

PROGRAMA: ASSISTÊNCIA SOCIAL GERAL

OBJETIVO: Promover ações visando o amparo e proteção às pessoas em geral, individual ou coletivamente, em especial as classes mais carentes.

Indicador	Índice mais Recente	Índice Final PPA				TOTAL
		2018	2019	2020	2021	
	Dados Financeiros em R\$ / 2017	197.000	212.100	227.900	239.000	876.000

Unidade Orçamentária	Ação	Produto	Unid. de medida	Tipo	2018	2019	2020	2021	TOTAL	
SECRETARIA DE ASSISTÊNCIA SOCIAL	Implantação de Manutenção de Políticas Públicas para as Mulheres	Mulheres atendidas	Unidade	A	Meta	100,00	200,00	300,00	400,00	1.000
					Valor	50.000	53.800	57.800	61.000	222.600
SECRETARIA DE ASSISTÊNCIA SOCIAL	Implantação e Manutenção do Plano Municipal de Atendimento Socioeduc	Plano implantado	Unidade	A	Meta	-	-	-	-	-
					Valor	62.000	66.800	71.800	75.000	275.600
SECRETARIA DE ASSISTÊNCIA SOCIAL	Manutenção do Programa de Segurança Alimentar e Nutricional	Famílias atendidas	Unidade	A	Meta	200,00	300,00	400,00	500,00	1.400
					Valor	85.000	91.500	98.300	103.000	377.800
-	-	-	-	-	Meta	-	-	-	-	-
-	-	-	-	-	Valor	-	-	-	-	-
-	-	-	-	-	Meta	-	-	-	-	-
-	-	-	-	-	Valor	-	-	-	-	-

DETALHAMENTO DOS PROGRAMAS POR AÇÕES

PROGRAMA: FORTALECIMENTO DO SISTEMA ÚNICO DE ASSISTÊNCIA SOCIAL

OBJETIVO: Consolidar a assistência social enquanto política pública de proteção social, através do fortalecimento do Sistema Único de Assistência Social no município.

Indicador	Índice mais Recente	Índice Final PPA				TOTAL
		2018	2019	2020	2021	
	Dados Financeiros em R\$ / 2017	515.000	554.600	596.100	626.000	2.291.700

Unidade Orçamentária	Ação	Produto	Unid. de medida	Tipo	2018	2019	2020	2021	TOTAL	
FUNDO MUNICIPAL DE ASSISTÊNCIA SOCIAL	Concessão de Benefícios Eventuais de Assistência Social	Famílias atendidas	Unidade	A	Meta	500,00	500,00	500,00	500,00	2.000
					Valor	110.000	118.500	127.400	134.000	489.900
FUNDO MUNICIPAL DE ASSISTÊNCIA SOCIAL	Desenvolvimento das Ações de Proteção Social Básica - SCFV/PAIF/CR/			A	Meta	-	-	-	-	-
					Valor	245.000	263.800	283.500	298.000	1.090.300
FUNDO MUNICIPAL DE ASSISTÊNCIA SOCIAL	Aprimoramento da Gestão do SUAS / IGD SUAS			A	Meta	-	-	-	-	-
					Valor	10.000	10.800	11.600	12.000	44.400
FUNDO MUNICIPAL DE ASSISTÊNCIA SOCIAL	Gestão do Programa BOLSA FAMÍLIA - IGD/PBF			A	Meta	-	-	-	-	-
					Valor	30.000	32.300	34.700	36.000	133.000
FUNDO MUNICIPAL DE ASSISTÊNCIA SOCIAL	Promoção da Primeira Infância no SUAS - Criança Feliz			A	Meta	-	-	-	-	-
					Valor	120.000	129.200	138.900	146.000	534.100

DETALHAMENTO DOS PROGRAMAS POR AÇÕES

PROGRAMA: FORTALECIMENTO DO SISTEMA ÚNICO DE ASSISTÊNCIA SOCIAL

OBJETIVO: Consolidar a assistência social enquanto política pública de proteção social, através do fortalecimento do Sistema Único de Assistência Social no município.

Indicador	Índice mais Recente	Índice Final PPA				TOTAL
		2018	2019	2020	2021	
	Dados Financeiros em R\$ / 2017	270.000	290.700	312.500	328.000	1.201.200

Unidade Orçamentária	Ação	Produto	Unid. de medida	Tipo	2018	2019	2020	2021	TOTAL	
FUNDO MUNICIPAL DE ASSISTÊNCIA SOCIAL	Manutenção do Conselho Municipal de Assistência Social - CMAS			A	Meta	-	-	-	-	-
					Valor	21.000	22.600	24.300	26.000	93.900
FUNDO MUNICIPAL DE ASSISTÊNCIA SOCIAL	Construção e Implantação do Centro de Referência de Assistência Social	Unidade construída	Unidade	P	Meta	-	-	-	-	-
					Valor	145.000	156.100	167.800	176.000	644.900
FUNDO MUNICIPAL DE ASSISTÊNCIA SOCIAL	Manutenção de Outros Programas do FNAS			A	Meta	-	-	-	-	-
					Valor	104.000	112.000	120.400	126.000	462.400
-	-	-	-	-	Meta	-	-	-	-	-
-	-	-	-	-	Valor	-	-	-	-	-
-	-	-	-	-	Meta	-	-	-	-	-
-	-	-	-	-	Valor	-	-	-	-	-



DETALHAMENTO DOS PROGRAMAS POR AÇÕES

PROGRAMA: AMPARO ASSISTENCIAL A CRIANÇA E AO ADOLESCENTE

OBJETIVO: Promover ações visando o amparo e proteção às crianças e adolescentes, individual ou coletivamente, em especial as classes mais carentes.

Indicador	Índice mais Recente	Índice Final PPA				TOTAL
		2018	2019	2020	2021	
	Dados Financeiros em R\$ / 2017	77.000	82.900	89.100	94.000	343.000

Unidade Orçamentária	Ação	Produto	Unid. de medida	Tipo	2018	2019	2020	2021	TOTAL	
SECRETARIA DE ASSISTÊNCIA SOCIAL	Manutenção do Conselho Municipal da Criança e do Adolescente			A	Meta	-	-	-	-	-
					Valor	18.000	19.400	20.900	22.000	80.300
SECRETARIA DE ASSISTÊNCIA SOCIAL	Manutenção do Conselho Tutelar da Criança e do Adolescente			A	Meta	-	-	-	-	-
					Valor	59.000	63.500	68.200	72.000	262.700
					Meta	-	-	-	-	-
					Valor	-	-	-	-	-
					Meta	-	-	-	-	-
					Valor	-	-	-	-	-
					Meta	-	-	-	-	-
					Valor	-	-	-	-	-



DETALHAMENTO DOS PROGRAMAS POR AÇÕES

PROGRAMA: HABITAÇÃO POPULAR

OBJETIVO: Gerir as políticas e Programas Habitacionais, visando amparo e proteção às famílias carentes do município.

Indicador	Índice mais Recente	Índice Final PPA				TOTAL
		2018	2019	2020	2021	
	Dados Financeiros em R\$ / 2017	120.000	129.200	138.900	146.000	534.100

Unidade Orçamentária	Ação	Produto	Unid. de medida	Tipo	2018	2019	2020	2021	TOTAL
SECRETARIA DE INFRAESTRUTURA	Construção, reforma e/ou restauração de Unidades Habitacionais	Unidades habitacionais construídas	Unidade	Meta	-	-	-	-	-
				Valor	120.000	129.200	138.900	146.000	534.100
-	-	-	-	Meta	-	-	-	-	-
-	-	-	-	Valor	-	-	-	-	-
-	-	-	-	Meta	-	-	-	-	-
-	-	-	-	Valor	-	-	-	-	-
-	-	-	-	Meta	-	-	-	-	-
-	-	-	-	Valor	-	-	-	-	-

DETALHAMENTO DOS PROGRAMAS POR AÇÕES

PROGRAMA: PLANEJAMENTO E MODERNIZAÇÃO DA GESTÃO MUNICIPAL

OBJETIVO: Gerir as políticas públicas, promover o desenvolvimento institucional, manter e modernizar a infraestrutura administrativa.

Indicador	Índice mais Recente	Índice Final PPA				TOTAL
		2018	2019	2020	2021	
	Dados Financeiros em R\$ / 2017	190.000	204.600	219.900	231.000	845.500

Unidade Orçamentária	Ação	Produto	Unid. de medida	Tipo	2018	2019	2020	2021	TOTAL
SECRETARIA DE FINANÇAS E PLANEJAMENTO	Elaboração de Estudos e Projetos			A	Meta	-	-	-	-
					Valor	20.000	21.500	23.100	24.000
SECRETARIA DE ADMINISTRAÇÃO	Modernização da Infraestrutura Administrativa			A	Meta	-	-	-	-
					Valor	70.000	75.400	81.000	85.000
SECRETARIA DE ADMINISTRAÇÃO	Reforma e/ou Ampliação do Prédio Sede da Prefeitura	Prédio reformado	Unidade	P	Meta	-	-	-	-
					Valor	100.000	107.700	115.800	122.000
-	-	-	-	-	Meta	-	-	-	-
-	-	-	-	-	Valor	-	-	-	-
-	-	-	-	-	Meta	-	-	-	-
-	-	-	-	-	Valor	-	-	-	-

DETALHAMENTO DOS PROGRAMAS POR AÇÕES

PROGRAMA: PROMOÇÃO DA ARTE E CULTURA

OBJETIVO: Promover a divulgação da cultura local, apoiando eventos e festividades artísticas, culturais e folclóricas nas suas diversas formas de expressão, enfocando o setor cultural como um bem social e econômico.

Indicador	Índice mais Recente	Índice Final PPA				TOTAL
		2018	2019	2020	2021	
	Dados Financeiros em R\$ / 2017	265.000	285.400	306.700	322.000	1.179.100

Unidade Orçamentária	Ação	Produto	Unid. de medida	Tipo	2018	2019	2020	2021	TOTAL	
SECRETARIA DE EDUCAÇÃO E CULTURA	Incentivo à Produção de Atividades Artísticas e Culturais			A	Meta	-	-	-	-	-
					Valor	15.000	16.200	17.400	18.000	66.600
SECRETARIA DE EDUCAÇÃO E CULTURA	Promoção de Eventos e Festividades Culturais e Folclóricas			A	Meta	-	-	-	-	-
					Valor	250.000	269.200	289.300	304.000	1.112.500
					Meta	-	-	-	-	-
					Valor	-	-	-	-	-
					Meta	-	-	-	-	-
					Valor	-	-	-	-	-
					Meta	-	-	-	-	-
					Valor	-	-	-	-	-

DETALHAMENTO DOS PROGRAMAS POR AÇÕES

PROGRAMA: CONSOLIDAÇÃO DA POLÍTICA DE ESPORTE

OBJETIVO: Assegurar o acesso e a permanência da população à prática do Esporte e do Lazer, apoiando, incentivando e promovendo o esporte e o lazer para os diferentes grupos populacionais.

Indicador	Índice mais Recente		Índice Final PPA				TOTAL		
			2018	2019	2020	2021			
Dados Financeiros em R\$ / 2017			2018	2019	2020	2021	TOTAL		
			237.000	255.200	274.300	288.000	1.054.500		
Unidade Orçamentária	Ação	Produto	Unid. de medida	Tipo	2018	2019	2019	2020	TOTAL
SECRETARIA DE ESPORTE E LAZER	Incentivo e Promoção das Atividades Esportivas (EA 01 - Art. 6. - Ajuda Financeira para as escolinhas de futebol de campo e futsal para as crianças e adolescentes do município de Sertãozinho)			A	Meta	-	-	-	-
					Valor	37.000	39.800	42.800	45.000
SECRETARIA DE ESPORTE E LAZER	Construção de Quadras Poliesportivas Quadras construídas (EA 01 - Art. 5. - Desapropriação de terras e terrenos particulares para a construção de Quadras Poliesportivas e Campos de Futebol na zona rural do município de sertãozinho.)		Unidade	P	Meta	-	-	-	-
					Valor	110.000	118.500	127.400	134.000
SECRETARIA DE ESPORTE E LAZER	Construção de Praça Esportiva Campo de Futebol construído		Unidade	P	Meta	-	-	-	-
					Valor	30.000	32.300	34.700	36.000
SECRETARIA DE ESPORTE E LAZER	Realização de Eventos Esportivos			A	Meta	-	-	-	-
					Valor	60.000	64.600	69.400	73.000
					Meta	-	-	-	-
					Valor	-	-	-	-

DETALHAMENTO DOS PROGRAMAS POR AÇÕES

PROGRAMA: EXPANSÃO E MELHORIA NA INFRAESTRUTUA DE ATENDIMENTO EM SAÚDE

OBJETIVO: Expandir e melhorar a rede de atendimento em saúde, ampliando a oferta de serviços de saúde, reformando e modernizando a infraestrutura operacional das unidades de saúde no município.

Indicador	Índice mais Recente	Índice Final PPA				
		2018	2019	2020	2021	TOTAL
	Dados Financeiros em R\$ / 2017	715.000	770.000	827.600	869.000	3.181.600

Unidade Orçamentária	Ação	Produto	Unid. de medida	Tipo	2018	2019	2020	2021	TOTAL
FUNDO MUNICIPAL DE SAÚDE	Aquisição de Veículo para Saúde	Veículo adquirido	Unidade	P	Meta	-	-	-	-
					Valor	80.000	86.200	92.600	97.000
FUNDO MUNICIPAL DE SAÚDE	Construção de Unidade Básica de Saúde e Policlínica	Unidades construídas	Unidade	P	Meta	-	-	-	-
					Valor	210.000	226.100	243.000	255.000
FUNDO MUNICIPAL DE SAÚDE	Melhoria das Instalações, Equipamentos e Mobiliário da Rede Municipal de Saúde	Melhorias implantadas	Unidade	P	Meta	-	-	-	-
					Valor	150.000	161.500	173.600	182.000
FUNDO MUNICIPAL DE SAÚDE	Ampliação e Recuperação de Unidades de Saúde	Unidades ampliadas ou recuperadas	Unidade	P	Meta	-	-	-	-
					Valor	165.000	177.700	191.000	201.000
FUNDO MUNICIPAL DE SAÚDE	Construção e/ou Ampliação do Polo de Academia da Saúde	Academias construídas ou ampliadas	Unidade	P	Meta	-	-	-	-
					Valor	110.000	118.500	127.400	134.000

DETALHAMENTO DOS PROGRAMAS POR AÇÕES

PROGRAMA: FORTALECIMENTO E EXPANSÃO DOS SERVIÇOS DE SAÚDE

OBJETIVO: Promover ações que garantam a população municipal, o acesso às ações e serviços públicos de Saúde em consonância com as diretrizes nacionais.

Indicador	Índice mais Recente	Índice Final PPA				
		2018	2019	2020	2021	TOTAL
	Dados Financeiros em R\$ / 2017	639.600	688.800	740.300	778.000	2.846.700

Unidade Orçamentária	Ação	Produto	Unid. de medida	Tipo	2018	2019	2020	2021	TOTAL
FUNDO MUNICIPAL DE SAÚDE	Manutenção da Assistência Farmacêutica Básica			A	Meta	-	-	-	-
					Valor	20.400	22.000	23.600	25.000
FUNDO MUNICIPAL DE SAÚDE	Manutenção das Atividades dos Agentes Comunitários da Saúde - ACS/P			A	Meta	-	-	-	-
					Valor	123.700	133.200	143.200	150.000
FUNDO MUNICIPAL DE SAÚDE	Manutenção das Atividades das Academias da Saúde - ACAD/PAB			A	Meta	-	-	-	-
					Valor	16.100	17.300	18.600	20.000
FUNDO MUNICIPAL DE SAÚDE	Manutenção das Atividades do Núcleo de Apoio à Saúde da Família - NASF			A	Meta	-	-	-	-
					Valor	230.300	248.000	266.500	280.000
FUNDO MUNICIPAL DE SAÚDE	Manutenção das Atividades da Saúde Bucal - SB/PAB			A	Meta	-	-	-	-
					Valor	249.100	268.300	288.400	303.000

DETALHAMENTO DOS PROGRAMAS POR AÇÕES

PROGRAMA: FORTALECIMENTO E EXPANSÃO DOS SERVIÇOS DE SAÚDE

OBJETIVO: Promover ações que garantam a população municipal, o acesso às ações e serviços públicos de Saúde em consonância com as diretrizes nacionais.

Indicador	Índice mais Recente	Índice Final PPA				TOTAL
		2018	2019	2020	2021	
	Dados Financeiros em R\$ / 2017	1.440.600	1.551.400	1.667.400	1.750.000	6.409.400

Unidade Orçamentária	Ação	Produto	Unid. de medida	Tipo	2018	2019	2020	2021	TOTAL	
FUNDO MUNICIPAL DE SAÚDE	Manutenção das Atividades do Programa Saúde da Família - PSF/PAB			A	Meta	-	-	-	-	-
					Valor	509.500	548.700	589.700	619.000	2.266.900
FUNDO MUNICIPAL DE SAÚDE	Manutenção das Atividades de Outros Programas de Atenção Básica - PA			A	Meta	-	-	-	-	-
					Valor	502.100	540.700	581.100	610.000	2.233.900
FUNDO MUNICIPAL DE SAÚDE	Manter os Serviços da Central de Regulação e o Transporte Sanitário Elet			A	Meta	-	-	-	-	-
					Valor	125.000	134.600	144.700	152.000	556.300
FUNDO MUNICIPAL DE SAÚDE	Manutenção das Atividades das Vigilâncias em Saúde			A	Meta	-	-	-	-	-
					Valor	144.000	155.100	166.700	175.000	640.800
FUNDO MUNICIPAL DE SAÚDE	Manutenção das Atividades de Média e Alta Complexidade Ambulatorial e			A	Meta	-	-	-	-	-
					Valor	160.000	172.300	185.200	194.000	711.500

DETALHAMENTO DOS PROGRAMAS POR AÇÕES

PROGRAMA: FORTALECIMENTO E EXPANSÃO DOS SERVIÇOS DE SAÚDE

OBJETIVO: Promover ações que garantam a população municipal, o acesso às ações e serviços públicos de Saúde em consonância com as diretrizes nacionais.

Indicador	Índice mais Recente	Índice Final PPA				TOTAL
		2018	2019	2020	2021	
	Dados Financeiros em R\$ / 2017	125.000	134.600	144.700	152.000	556.300

Unidade Orçamentária	Ação	Produto	Unid. de medida	Tipo	2018	2019	2020	2021	TOTAL
FUNDO MUNICIPAL DE SAÚDE	Manutenção das demais Assistências Farmacêutica no Município			Meta	-	-	-	-	-
				Valor	125.000	134.600	144.700	152.000	556.300
-	-	-	-	-	-	-	-	-	-
-	-	-	-	-	-	-	-	-	-
-	-	-	-	-	-	-	-	-	-
-	-	-	-	-	-	-	-	-	-
-	-	-	-	-	-	-	-	-	-
-	-	-	-	-	-	-	-	-	-

DETALHAMENTO DOS PROGRAMAS POR AÇÕES

PROGRAMA: RESERVA DE CONTIGÊNCIA

OBJETIVO: RESERVA DE CONTIGENCIA

Indicador	Índice mais Recente	Índice Final PPA				TOTAL
		2018	2019	2020	2021	
	Dados Financeiros em R\$ / 2017	1.532.000	1.649.800	1.773.200	1.862.000	6.817.000

Unidade Orçamentária	Ação	Produto	Unid. de medida	Tipo	2018	2019	2020	2021	TOTAL
SECRETARIA DE FINANÇAS e PLANEJAMENTO	Reserva de Contigência			Meta	-	-	-	-	-
				Valor	205.000	220.800	237.300	249.000	912.100
INSTITUTO DE PREVIDENCIA DO MUNICIPIO DE SERTÃOZINHO	Reserva do RPPS			Meta	-	-	-	-	-
				Valor	1.327.000	1.429.000	1.535.900	1.613.000	5.904.900
				Meta	-	-	-	-	-
				Valor	-	-	-	-	-
				Meta	-	-	-	-	-
				Valor	-	-	-	-	-
				Meta	-	-	-	-	-
				Valor	-	-	-	-	-



DETALHAMENTO DOS PROGRAMAS POR AÇÕES

PROGRAMA: GESTÃO DA PREVIDÊNCIA PRÓPRIA

OBJETIVO: Implementar ações voltadas à previdência dos servidores do município, concedendo benefícios aos segurados, inativos e pensionistas vinculados ao Instituto de Previdência Municipal.

Indicador	Índice mais Recente	Índice Final PPA				
		2018	2019	2020	2021	TOTAL
	Dados Financeiros em R\$ / 2017					
		857.000	922.900	991.900	1.042.000	3.813.800

Unidade Orçamentária	Ação	Produto	Unid. de medida	Tipo	2018	2019	2020	2021	TOTAL	
INSTITUTO DE PREVIDENCIA DO MUNICIPIO DE SERTÃOZINHO	Manutenção das Atividades Administrativas do IPMS			A	Meta	-	-	-	-	-
					Valor	147.000	158.300	170.100	179.000	654.400
INSTITUTO DE PREVIDENCIA DO MUNICIPIO DE SERTÃOZINHO	Concessão de Benefícios aos Segurados, Inativos e Pensionistas			A	Meta	-	-	-	-	-
					Valor	710.000	764.600	821.800	863.000	3.159.400
					Meta	-	-	-	-	-
					Valor	-	-	-	-	-
					Meta	-	-	-	-	-
					Valor	-	-	-	-	-
					Meta	-	-	-	-	-
					Valor	-	-	-	-	-

DETALHAMENTO DOS PROGRAMAS POR AÇÕES

PROGRAMA: ENCARGOS ESPECIAIS

OBJETIVO: Redução da Dívida Municipal e Regularidade Fiscal

Indicador	Índice mais Recente	Índice Final PPA				
		2018	2019	2020	2021	TOTAL
	Dados Financeiros em R\$ / 2017	633.250	681.500	732.900	769.000	2.816.650

Unidade Orçamentária	Ação	Produto	Unid. de medida	Tipo	2018	2019	2020	2021	TOTAL
SECRETARIA DE FINANÇAS E PLANEJAMENTO	Amortização da Dívida Contratada			O	Meta	-	-	-	-
					Valor	93.250	100.000	107.900	113.000
SECRETARIA DE FINANÇAS E PLANEJAMENTO	Amortização da Dívida Previdenciária			O	Meta	-	-	-	-
					Valor	350.000	376.900	405.100	425.000
SECRETARIA DE FINANÇAS E PLANEJAMENTO	Contribuição para a Formação do PASEP			O	Meta	-	-	-	-
					Valor	190.000	204.600	219.900	231.000
					Meta	-	-	-	-
					Valor	-	-	-	-
					Meta	-	-	-	-
					Valor	-	-	-	-

